

Model N 10-2

Proces-verbaal van een stembureau in een gemeente waar een centrale stemopneming wordt verricht

De verkiezing van de leden van de Tweede Kamer der Staten-Generaal

in november 2023

Gemeente Tynaarlo

Kieskring 3

1. Stembureau, locatie en openingstijden

1a. Stembureaugegevens tijdens stemming

Nummer stembureau	Adres/locatie stembureau	Dag	Maand	Jaar	Openingstijden (van - tot)
18	Ludinge 13, 9471 JD Zuidlaren	2 2	1 1	2 0 2 3	07 30 - 21 00

Vul voor een mobiel stembureau hieronder de gegevens in voor elke locatie waar het stembureau voor kiezers open is.

Nummer stembureau	Adres/locatie stembureau	Dag	Maand	Jaar	Openingstijden (van - tot)

1b. Stembureaugegevens tijdens telling (op lijstniveau)

Wanneer vond de telling (op lijstniveau) plaats?

Datum:	Dag	Maand	Jaar	Tijd (van-tot)
	22	11	2023	21 00 -

Waar vond de telling (op lijstniveau) plaats?

De telling vond in het stemlokaal plaats.

De telling vond op een andere locatie plaats. Adres of omschrijving locatie: _____

2. Aanwezigheid stembureauleden

Houd per stembureau lid de tijden bij waarop het lid bij de zitting aanwezig was.

		Aanwezig op het stembureau			
Voorletters	Achternaam	Dag	Maand	Jaar	Tijd (van - tot)
B.J.	LEISTRA	22	11	2023	07:30 - 21:00
F.J.	HONDEBORG	22	11	2023	07:30 - 21:00
G	KOMDUUR	22	11	2023	07:30 - 21:00
H.W.	KEIZER	22	11	2023	07:30 - 21:00
H	KEISSEN-KIEWIET	22	11	2023	07:30 - 21:00
J	VORSSELMAN	22	11	2023	07:30 - 21:00
W.H.	FRANK	22	11	2023	07:30 - 21:00

3. Aantal toegelaten kiezers

Vul hieronder de aantallen geldige stempassen, volmachtbewijzen en kiezerspassen in bij A, B en C.
Tel bij D de aantallen bij elkaar op.

Aantal geldige stempassen	A	729	
Aantal geldige volmachtbewijzen (schriftelijk of via ingevulde stem- of kiezerspas)	B	70	
Aantal geldige kiezerspassen	C	7	
Totaal aantal toegelaten kiezers (A + B + C = D)		D	806

Tel op +

4. Aantal uitgebrachte stemmen

U gaat nu de stembiljetten tellen en beoordelen.
Het aantal getelde stemmen moet gelijk zijn aan het aantal toegelaten kiezers (D = H).
Vul hieronder de aantallen in en tel deze bij elkaar op.

Aantal stembiljetten met een geldige stem op een kandidaat	E	802	
Aantal blanco stembiljetten	F	1	
Aantal ongeldige stembiljetten	G	1	
Totaal aantal getelde stemmen (E + F + G = H)		H	804

Tel op +

Is het aantal toegelaten kiezers niet gelijk aan het aantal uitgebrachte stemmen?
Verklaar dat op volgende pagina.

5. Verschil tussen het aantal toegelaten kiezers en het aantal uitgebrachte stemmen

Is er een verschil tussen het aantal toegelaten kiezers (rubriek 3, onderdeel D) en het aantal uitgebrachte stemmen (rubriek 4, onderdeel H)?

- NEE --> Ga dan door naar rubriek 6.
- JA --> Verklaar dan hieronder het verschil, door in te vullen hoe vaak u onderstaande situaties heeft geconstateerd.

Er zijn méér stembiljetten geteld. Noteer hoeveel stembiljetten er meer zijn geteld

Mogelijke verklaringen voor het verschil
 Vermeld hieronder het aantal keer dat de onderstaande situaties zich hebben voorgedaan.

Aantal keren dat er een stembiljet teveel is uitgereikt	<input style="width: 50px; height: 20px;" type="text"/>
Aantal keren dat er een andere verklaring is voor het verschil <small>(vermeld hieronder de andere verklaringen en het aantal keer dat deze situatie zich hebben voorgedaan)</small>	<input style="width: 50px; height: 20px;" type="text"/>
	
	
	
	
	
	
Aantal keren dat er geen verklaring is voor het verschil	<input style="width: 50px; height: 20px;" type="text"/>

Er zijn minder stembiljetten geteld. Noteer hoeveel stembiljetten er minder zijn geteld

Mogelijke verklaringen voor het verschil
 Vermeld hieronder het aantal keer dat de onderstaande situaties zich hebben voorgedaan.

Aantal keren dat een kiezer het stembiljet niet heeft ingeleverd	<input style="width: 50px; height: 20px;" type="text"/>
Aantal keren dat er een stembiljet te weinig is uitgereikt	<input style="width: 50px; height: 20px;" type="text"/>
Aantal keren dat er een andere verklaring is voor het verschil <small>(vermeld hieronder de andere verklaringen en het aantal keer dat deze situatie zich hebben voorgedaan)</small>	1
DUBBELE INVUER APP	
Aantal keren dat er geen verklaring is voor het verschil	1

6. Bezwaren van kiezers

Hebben aanwezige kiezers bezwaren geuit?

Bezwaren zijn klachten of aanmerkingen van kiezers.


Voorbeelden van bezwaren van kiezers tijdens de stemming: het stembureau is moeilijk bereikbaar, er staat meer dan één persoon in een stemhokje.

Voorbeelden van bezwaren van kiezers tijdens de telling: een stem wordt onterecht geldig, ongeldig of blanco verklaard, het resultaat van de telling wordt niet bekendgemaakt, het resultaat van de telling is onjuist.


Leg alle bezwaren van kiezers vast in dit proces-verbaal. Ook als het stembureau het niet eens is met de kiezer. Heeft het stembureau een reactie op het bezwaar? Noteer die dan ook.

Let op: noteer geen persoonsgegevens van kiezers.

Bezwaren van kiezers tijdens de stemming



Bezwaren van kiezers tijdens de telling



7. Onregelmatigheden of bijzonderheden


Waren er onregelmatigheden of bijzonderheden tijdens de stemming en telling?

Voorbeelden: een of meer stembureauleden waren te laat of zijn niet gekomen, de stembus was vol en er was geen tweede stembus, het brandalarm ging af en het stemlokaal moest worden ontruimd, activiteiten in of rondom het stemlokaal beïnvloedden de kiezer

Omschrijf de onregelmatigheden of bijzonderheden en vermeld hoe vaak hier sprake van was.

Let op: noteer geen persoonsgegevens van kiezers.

Onregelmatigheden en bijzonderheden



Tijden	Opmerking	Voorzitter	Piv v21	Piv v22	Lid 1	Lid 2	Lid 3	Lid 4
		Frans Hondenburg	Geert Komduur	Willi Frank	Hermien Keissen - Kiewiet	Ben Leistra	Jan Vosselman	Harm Keizer
06:45 - 07:30	Inrichten	1	1		1	1		
07:30 - 08:00		1	1		1	1		
08:00 - 08:30		1	1		1	1		
08:30 - 09:00		1	1		1	1		
09:00 - 09:30			1		1	1	1	
09:30 - 10:00			1	1			1	1
10:00 - 10:30			1	1			1	1
10:30 - 11:00		1		1			1	1
11:00 - 11:30		1		1			1	1
11:30 - 12:00		1		1			1	1
12:00 - 12:30		1		1			1	1
12:30 - 13:00				1		1	1	1
13:00 - 13:30		1			1	1		1
13:30 - 14:00		1	1		1	1		1
14:00 - 14:30		1	1		1	1		1
14:30 - 15:00			1		1	1		1
15:00 - 15:30			1		1	1		1
15:30 - 16:00			1	1	1	1		1
16:00 - 16:30					1		1	1
16:30 - 17:00		1		1			1	1
17:00 - 17:30		1		1			1	1
17:30 - 18:00		1		1			1	1
18:00 - 18:30		1		1			1	1
18:30 - 19:00		1		1		1	1	1
19:00 - 19:30			1		1	1	1	1
19:30 - 20:00			1		1	1	1	1
20:00 - 20:30			1	1	1	1	1	1
20:30 - 21:00			1	1	1	1	1	1
21:00 - ??:??	Tellen	1	1	1	1	1	1	1

Bijlage: Voorlopige telling op lijstniveau

Zet in elk vakje één cijfer. Begin rechts, met het laatste cijfer.

Lijstnummer en Lijstnaam	Aantal stemmen		
1. VVD		1	53
2. D66			70
3. GROENLINKS / Partij van de Arbeid		1	67
4. PVV (Partij voor de Vrijheid)			83
5. CDA			36
6. SP (Socialistische Partij)			25
7. Forum voor Democratie			11
8. Partij voor de Dieren			29
9. ChristenUnie			36
10. Volt			21
11. JA21			7
12. Staatkundig Gereformeerde Partij			2
13. DENK			1
14. 50PLUS			1
15. BBB			34
16. BIJ1			0
17. Piratenpartij - De Groenen			0
18. BVNL / Groep Van Haga			4
19. Nieuw Sociaal Contract		1	20
20. Splinter			0
21. LP (Libertaire Partij)			1
22. LEF - Voor de Nieuwe Generatie			0
23. Samen voor Nederland			1