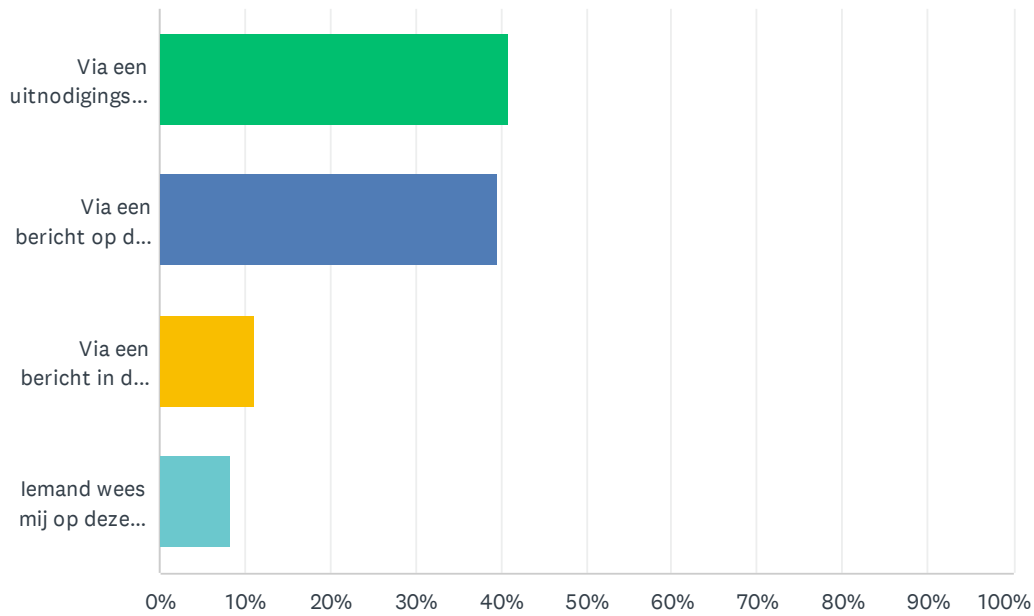


# V1 Op welke manier bent u bij deze enquête terecht gekomen?

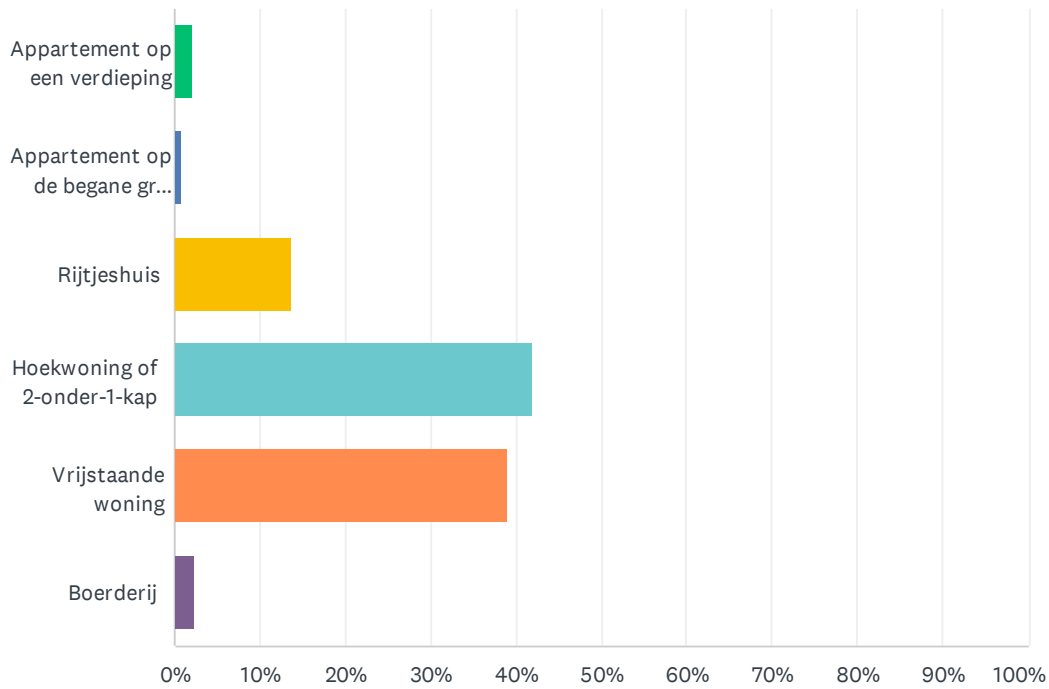
Beantwoord: 908 Overgeslagen: 0



ANTWOORDKEUZEN	REACTIES	
Via een uitnodigingsbrief van het college	40.86%	371
Via een bericht op de website of sociale media van de gemeente	39.76%	361
Via een bericht in de huis-aan-huis-krant	11.01%	100
Iemand wees mij op deze mogelijkheid	8.37%	76
<b>TOTAAL</b>		<b>908</b>

## V2 In wat voor type huis woont u?

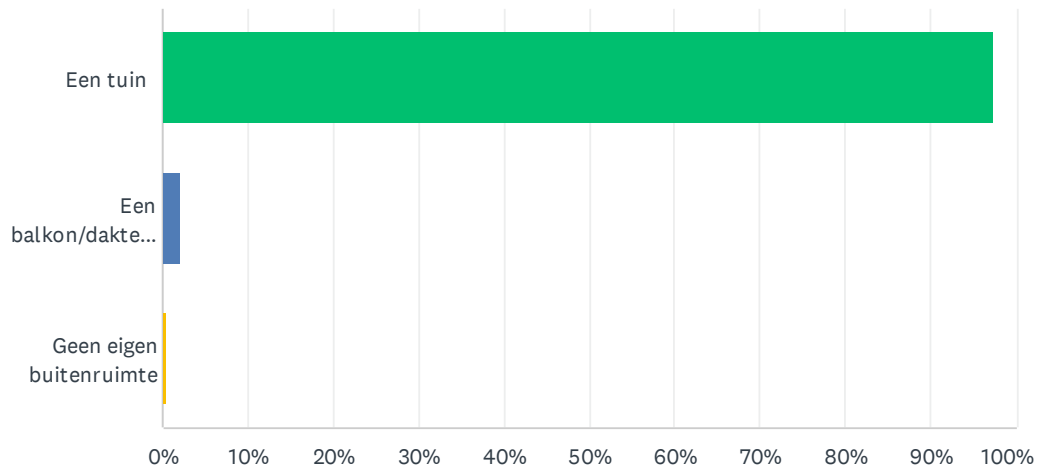
Beantwoord: 906 Overgeslagen: 2



ANTWOORDKEUZEN	REACTIES	
Appartement op een verdieping	2.10%	19
Appartement op de begane grond	0.77%	7
Rijtjeshuis	13.69%	124
Hoekwoning of 2-onder-1-kap	41.94%	380
Vrijstaande woning	39.07%	354
Boerderij	2.43%	22
<b>TOTAAL</b>		<b>906</b>

### V3 Bij mijn huis heb ik

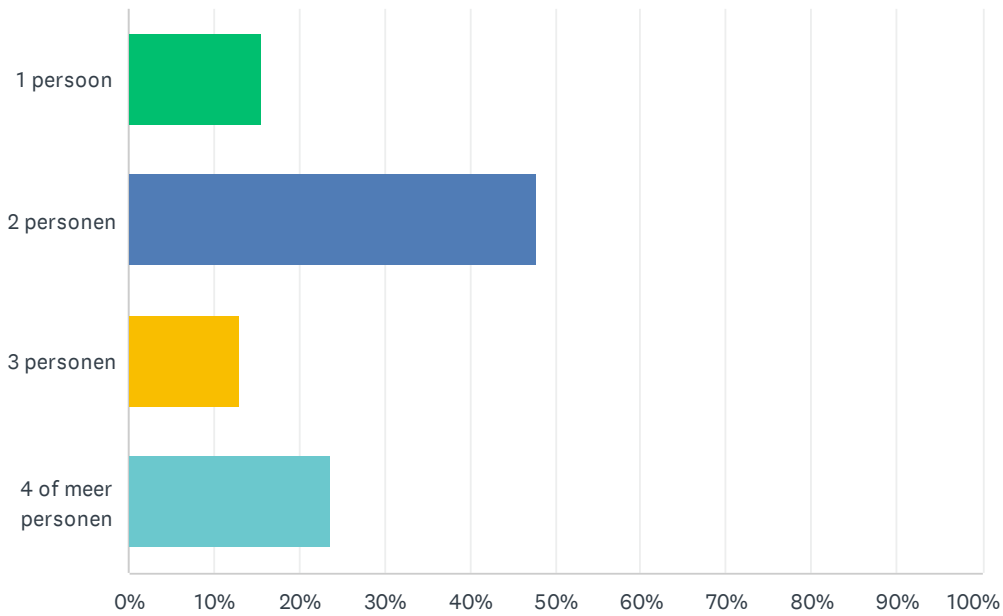
Beantwoord: 907 Overgeslagen: 1



ANTWOORDKEUZEN	REACTIES
Een tuin	97.46% 884
Een balkon/dakterras	2.21% 20
Geen eigen buitenruimte	0.33% 3
TOTAAL	907

## V4 Uit hoeveel personen bestaat uw huishouden?

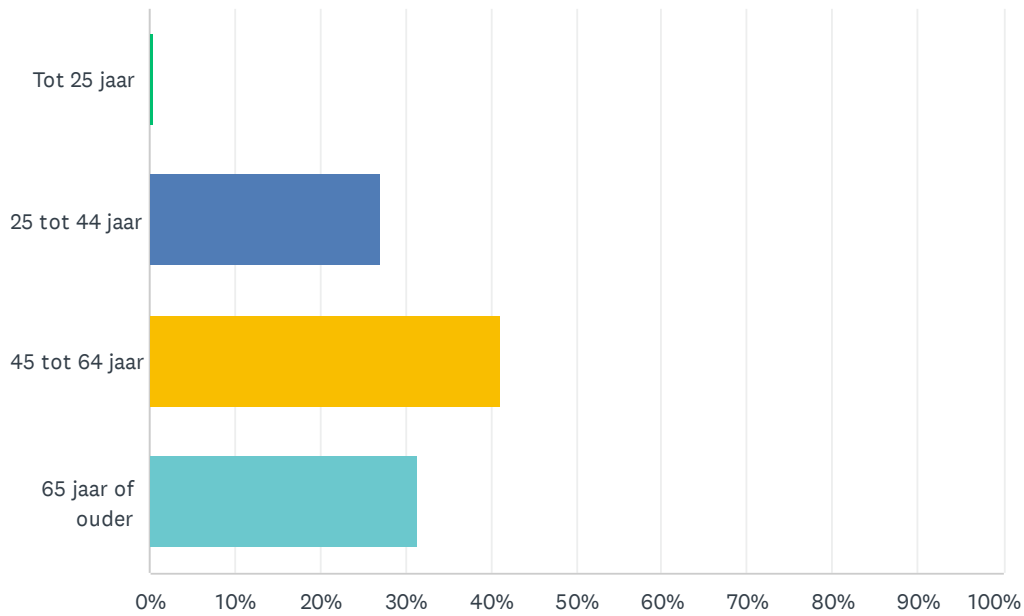
Beantwoord: 908 Overgeslagen: 0



ANTWOORDKEUZEN	REACTIES
1 persoon	15.53% 141
2 personen	47.80% 434
3 personen	13.11% 119
4 of meer personen	23.57% 214
TOTAAL	908

## V5 Wat is uw leeftijd?

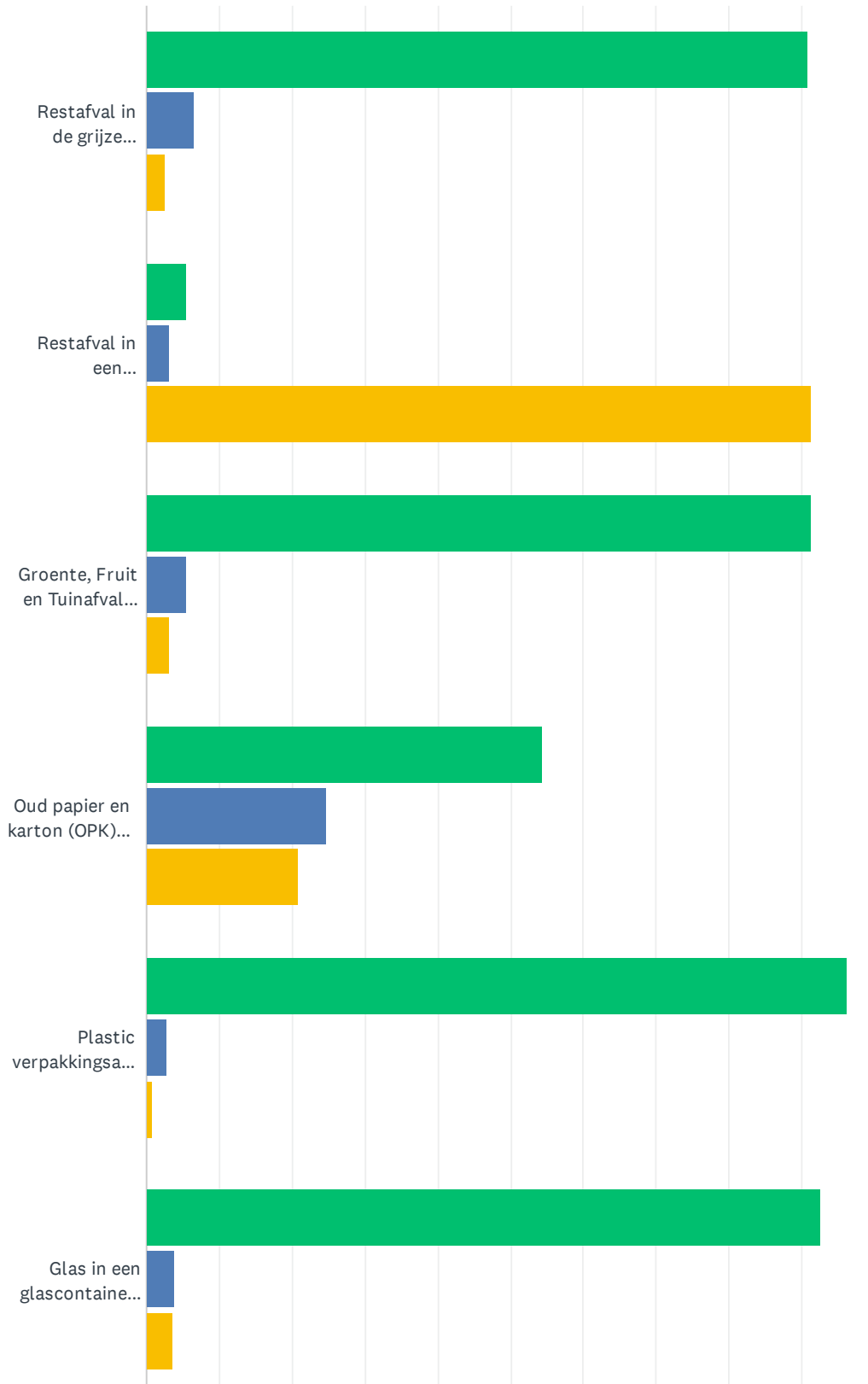
Beantwoord: 907 Overgeslagen: 1

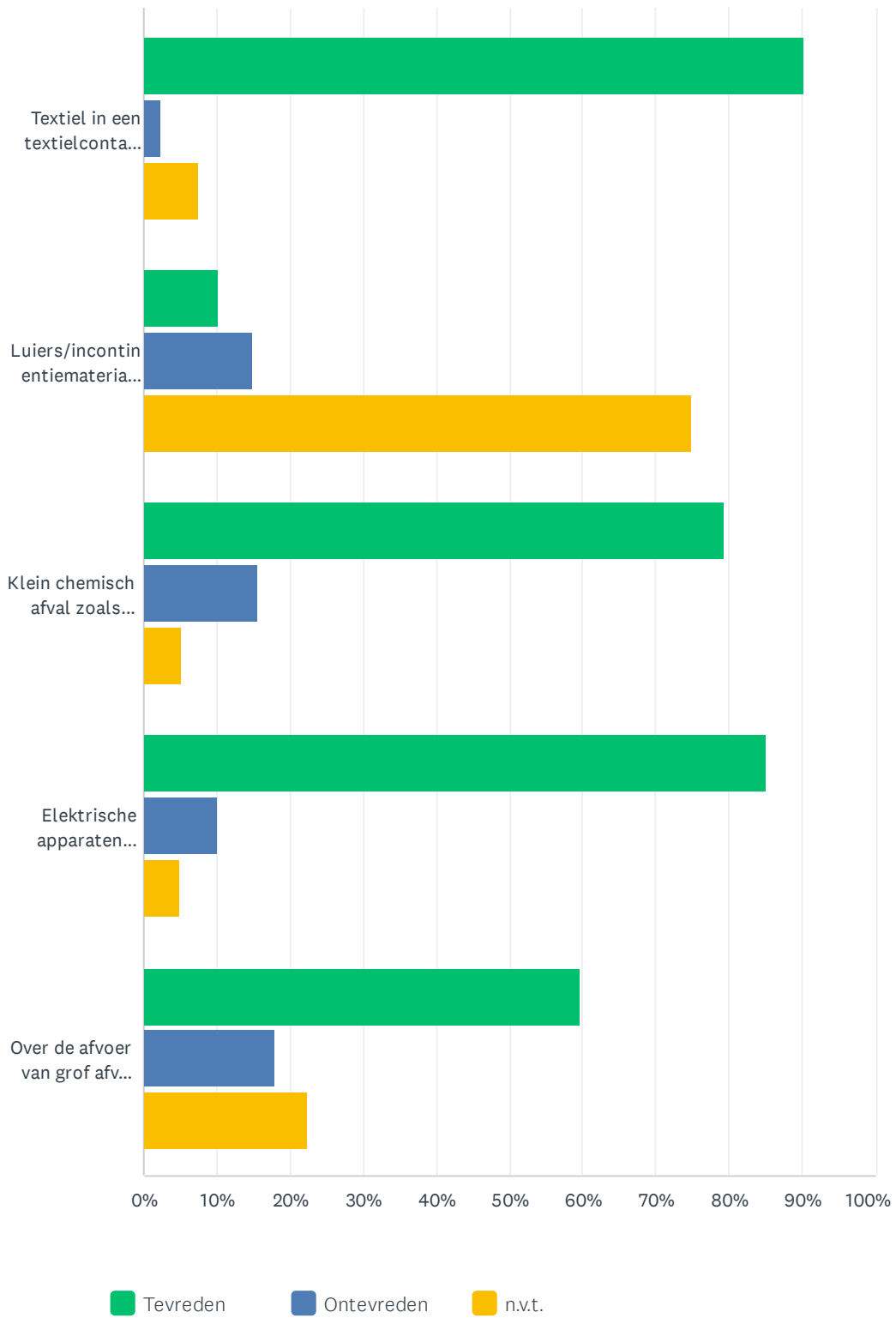


ANTWOORDKEUZEN	REACTIES
Tot 25 jaar	0.44% 4
25 tot 44 jaar	27.01% 245
45 tot 64 jaar	41.12% 373
65 jaar of ouder	31.42% 285
<b>TOTAAL</b>	<b>907</b>

## V6 Bent u tevreden over de volgende manieren van inzamelen door de gemeente?(Steeds één antwoord mogelijk per vraag)

Beantwoord: 908 Overgeslagen: 0



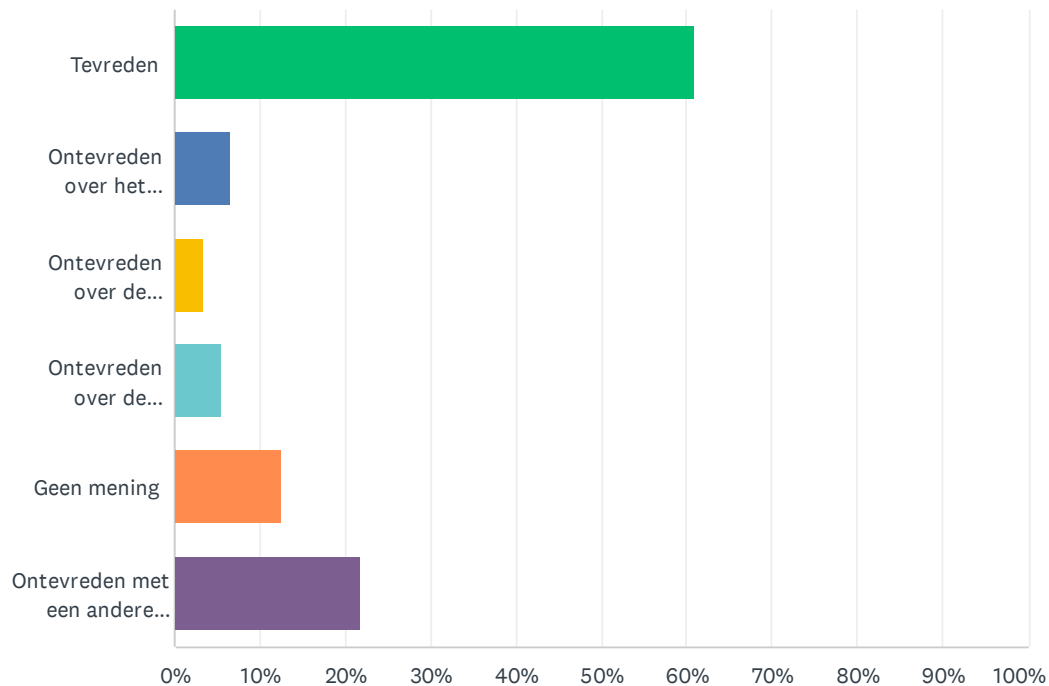


	TEVREDEN	ONTEVREDEN	N.V.T.	TOTAAL
Restafval in de grijze container 1x per 2 weken (u betaalt voor wat u aanbiedt)	90.91% 820	6.54% 59	2.55% 23	902
Restafval in een ondergrondse container (u betaalt voor wat u aanbiedt)	5.61% 47	3.10% 26	91.29% 765	838
Groente, Fruit en Tuinafval (GFT-afval) in de groene container 1x per 2 weken (gratis)	91.27% 826	5.52% 50	3.20% 29	905
Oud papier en karton (OPK), ophalen in dozen/bundels of brengen naar verzamelcontainers of de milieustraat (gratis)	54.40% 488	24.75% 222	20.85% 187	897
Plastic verpakkingsafval, metalen en drankkartons (PMD) in container met oranje deksel 1 x per 2 weken (gratis)	96.25% 873	2.87% 26	0.88% 8	907
Glas in een glascontainer (gratis)	92.56% 834	3.77% 34	3.66% 33	901
Textiel in een textielcontainer (gratis)	90.22% 812	2.33% 21	7.44% 67	900
Luiers/incontinentiemateriaal bij het betaalde restafval (betaald)	10.25% 91	14.86% 132	74.89% 665	888
Klein chemisch afval zoals batterijen en verf brengen naar de milieustraat (gratis)	79.25% 714	15.65% 141	5.11% 46	901
Elektrische apparaten brengen naar de milieustraat (gratis)	84.98% 764	10.12% 91	4.89% 44	899
Over de afvoer van grof afval (betaald of gratis)	59.71% 538	17.98% 162	22.31% 201	901



## V7 Bent u tevreden over de algehele dienstverlening op de milieustraat? Denk aan serviceverlening door het personeel, de openingstijden, wachttijd en hoe u uw afval er kunt achterlaten (Meerdere antwoorden mogelijk)

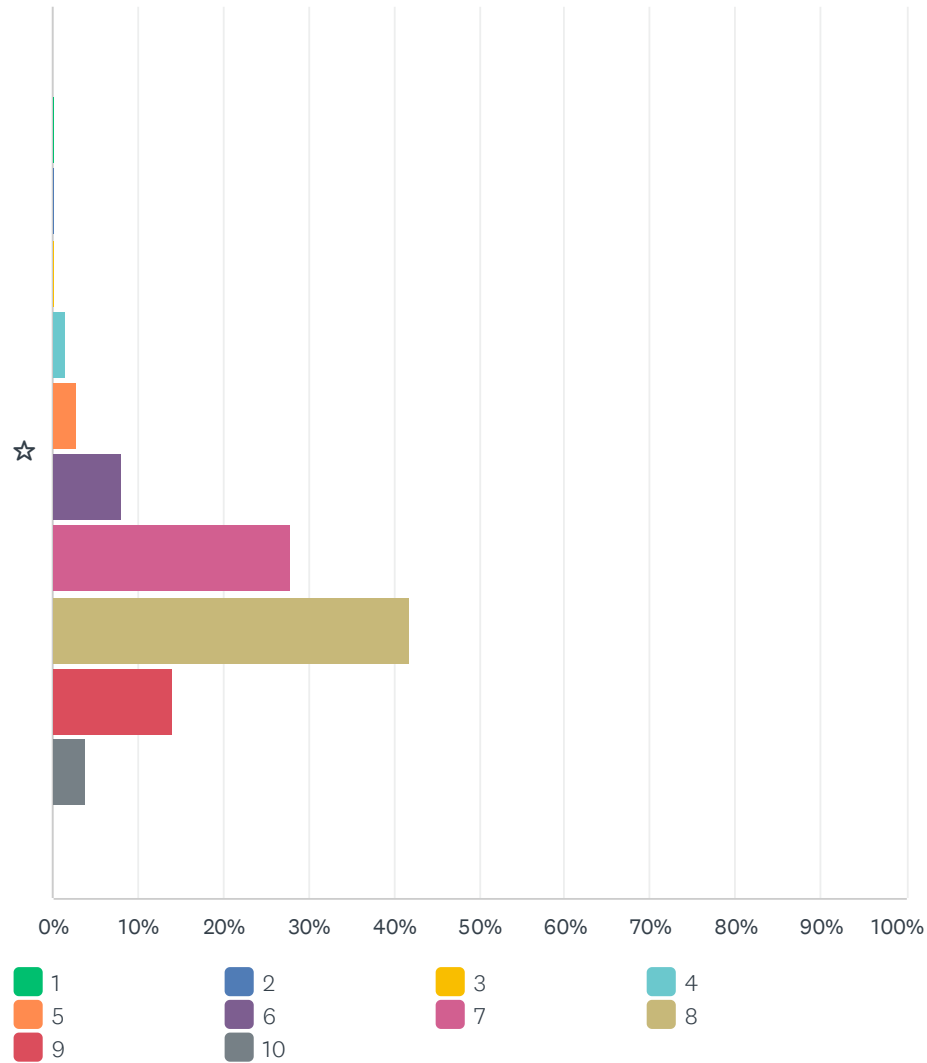
Beantwoord: 906 Overgeslagen: 2



ANTWOORDKEUZEN	REACTIES	
Tevreden	61.04%	553
Ontevreden over het personeel	6.51%	59
Ontevreden over de wachttijd	3.42%	31
Ontevreden over de verdeling gratis en betaalde stromen	5.63%	51
Geen mening	12.58%	114
Ontevreden met een andere reden, namelijk ... (vul aan)	21.85%	198
Totaal aantal respondenten: 906		

## V8 Welk rapportcijfer geeft u aan de algehele afvalinzameling in Tynaarlo? (1 ster is de laagste score, 10 sterren de hoogste score)

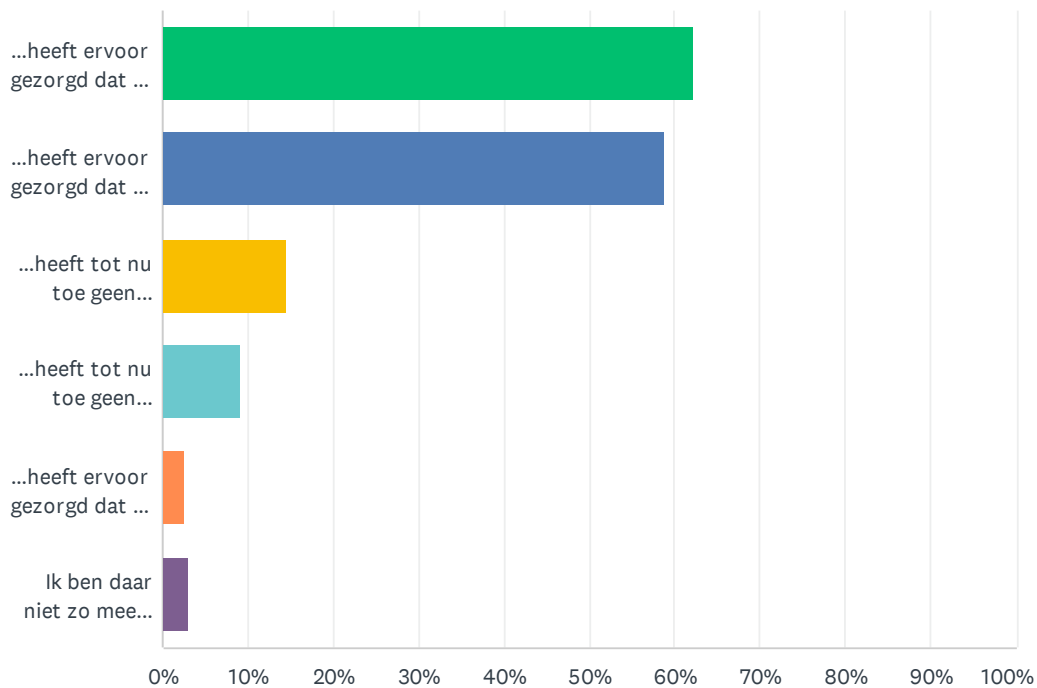
Beantwoord: 897 Overgeslagen: 11



	1	2	3	4	5	6	7	8	9	10	TOTAAL	GEWOGEN GEMIDDELDE
☆	0.11%	0.11%	0.11%	1.45%	2.68%	8.03%	27.98%	41.69%	14.05%	3.79%	897	7.62
	1	1	1	13	24	72	251	374	126	34		

V9 Restafval Het verwerken van restafval kost veel geld en is schadelijk voor het milieu en het klimaat. Daarom betaalt u als inwoner voor het aantal kilo's restafval en het aantal keren dat u de container aan de straat zet. Vul aan: "Het betalen per lediging en kilo van de restafvalcontainer... (Meerdere antwoorden mogelijk)

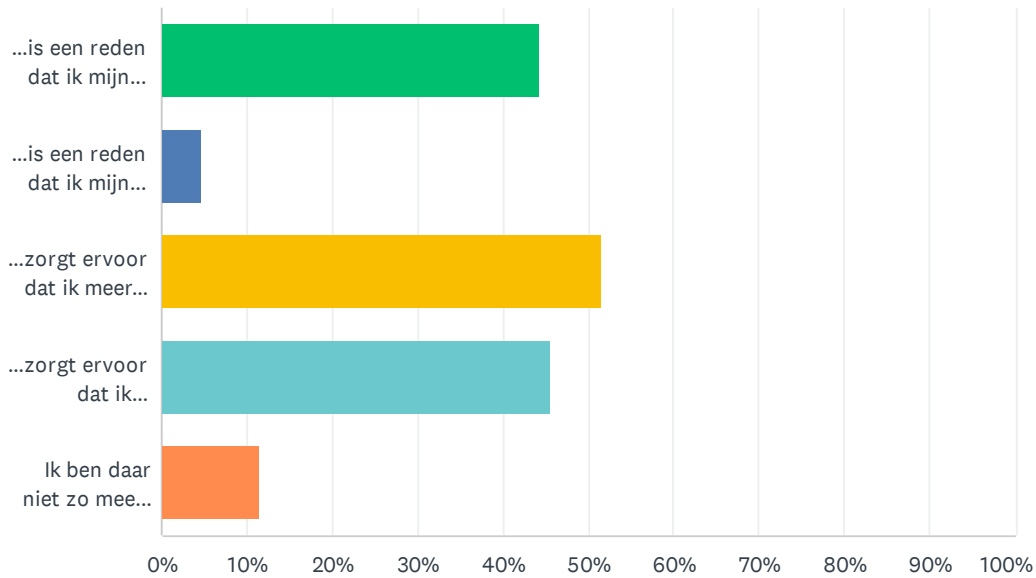
Beantwoord: 904 Overgeslagen: 4



ANTWOORDKEUZEN	REACTIES
...heeft ervoor gezorgd dat ik de restafvalcontainer minder vaak aan de straat zet."	62.17% 562
...heeft ervoor gezorgd dat ik nog bewuster mijn afval scheid."	58.85% 532
...heeft tot nu toe geen invloed gehad op het aantal keren dat ik mijn restafvalcontainer aan de straat zet."	14.49% 131
...heeft tot nu toe geen invloed gehad op mijn afvalscheidingsgedrag."	9.07% 82
...heeft ervoor gezorgd dat ik weleens restafval aanbied via containers of locaties die daar niet voor bestemd zijn."	2.54% 23
Ik ben daar niet zo mee bezig.	2.99% 27
Totaal aantal respondenten: 904	

## V10 GFT-afvalSinds 2019 hoeft u niet meer te betalen voor het aanbieden van groente-, fruit en tuinafval (GFT). Vul aan: "Het gratis apart kunnen aanbieden van GFT-afval... (Meerdere antwoorden mogelijk)

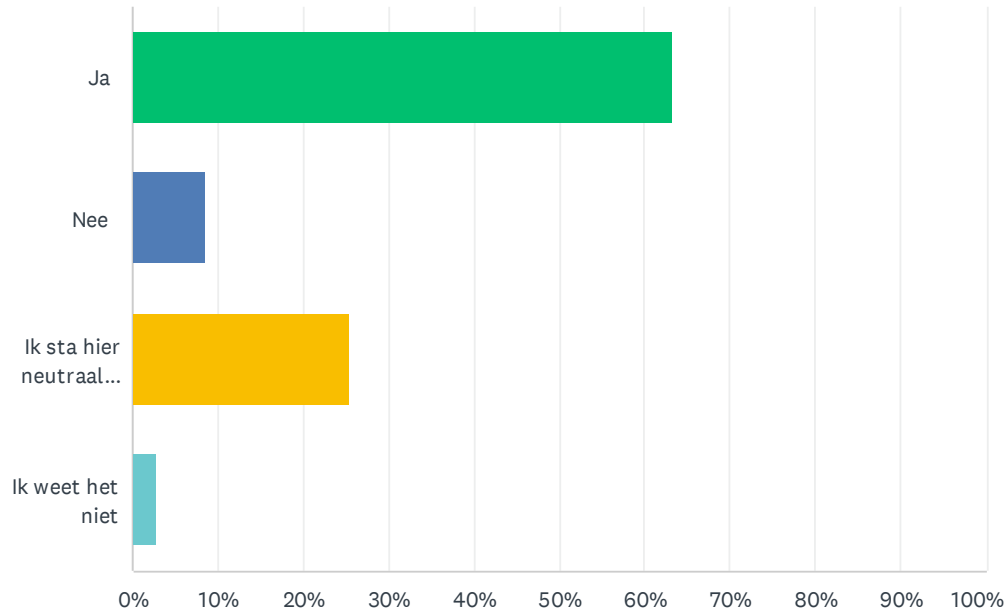
Beantwoord: 886 Overgeslagen: 22



ANTWOORDKEUZEN	REACTIES	
...is een reden dat ik mijn GFT-afval niet meer bij het restafval doe."	44.36%	393
...is een reden dat ik mijn GFT-afval niet meer composteer of als voedsel aan dieren geef."	4.74%	42
...zorgt ervoor dat ik meer GFT-afval aanbied via de groene container dan voorheen."	51.69%	458
...zorgt ervoor dat ik etensresten uit de keuken beter ben gaan scheiden."	45.71%	405
Ik ben daar niet zo mee bezig.	11.51%	102
Totaal aantal respondenten: 886		

## V11 Vindt u het belangrijk dat de gemeente de landelijke doelstelling nastreeft?

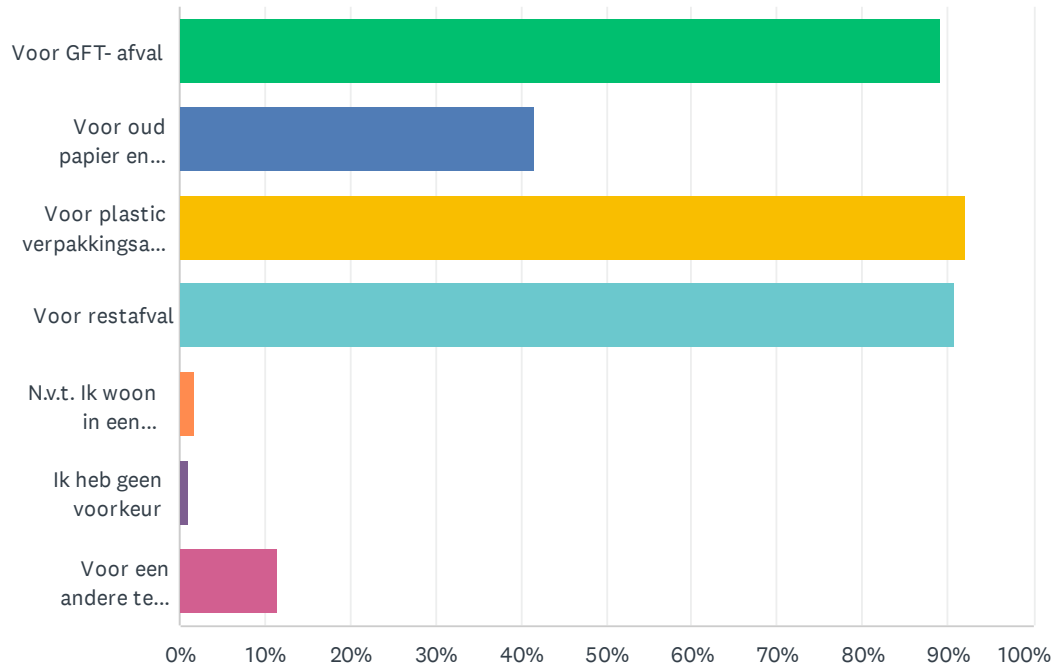
Beantwoord: 906 Overgeslagen: 2



ANTWOORDKEUZEN	REACTIES	
Ja	63.25%	573
Nee	8.50%	77
Ik sta hier neutraal tegenover	25.39%	230
Ik weet het niet	2.87%	26
<b>TOTAAL</b>		<b>906</b>

## V12 Voor welke afvalstromen wilt u graag een container (houden)? (Meerdere antwoorden mogelijk)

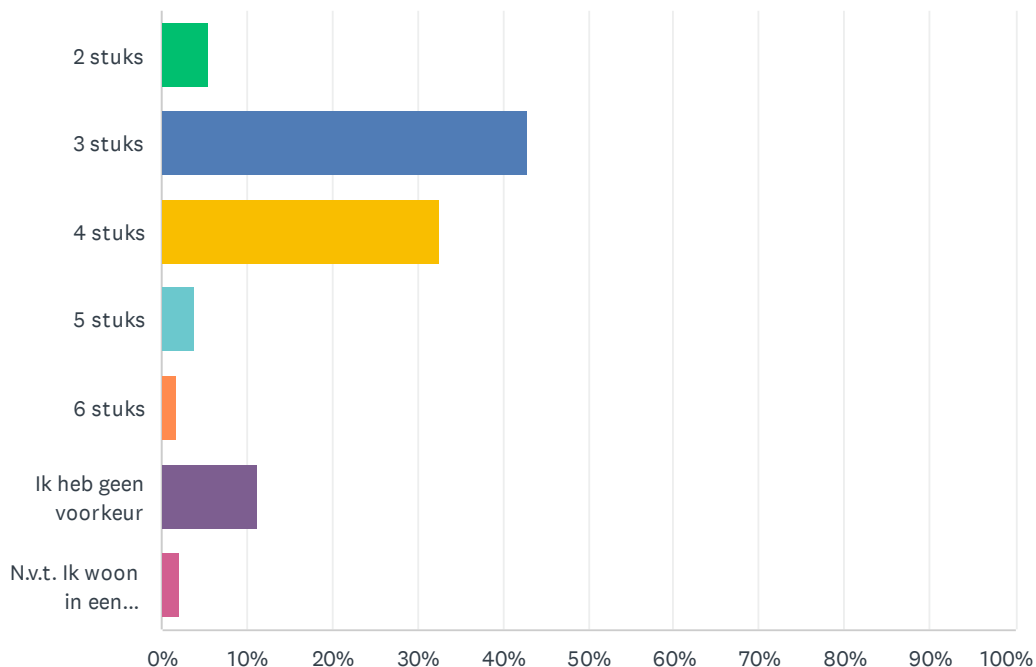
Beantwoord: 907 Overgeslagen: 1



ANTWOORDKEUZEN	REACTIES	
Voor GFT- afval	89.20%	809
Voor oud papier en karton	41.68%	378
Voor plastic verpakkingafval, metalen verpakkingen en drankenkartons	92.06%	835
Voor restafval	90.85%	824
N.v.t. Ik woon in een flat/appartement en heb geen eigen containers op eigen perceel.	1.76%	16
Ik heb geen voorkeur	0.99%	9
Voor een andere te scheiden afvalstroom, namelijk ... (vul aan)	11.58%	105
Totaal aantal respondenten: 907		

### V13 Hoeveel containers wilt u maximaal op uw perceel hebben staan? (Slechts één antwoord mogelijk)

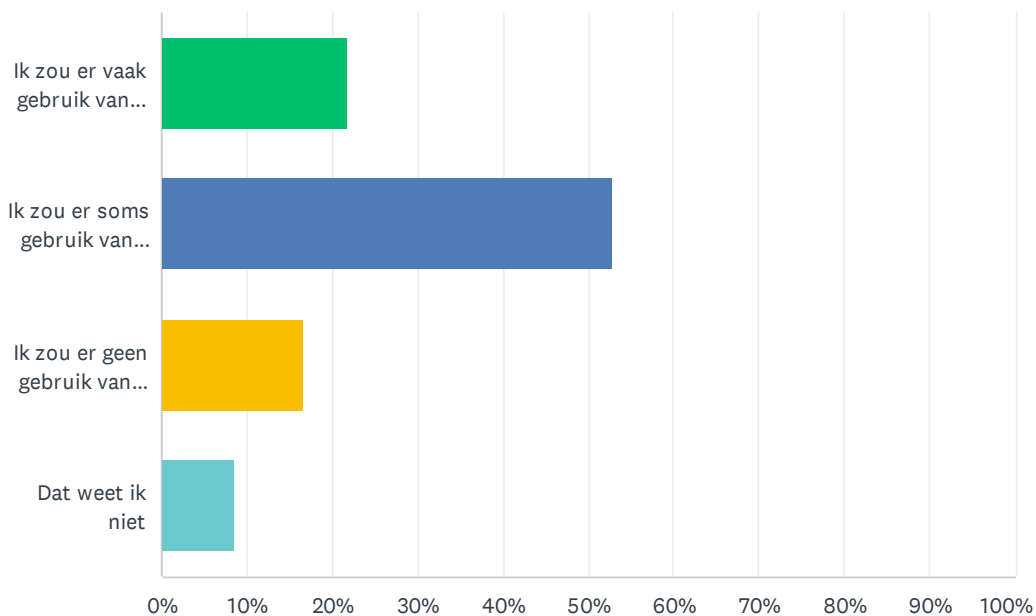
Beantwoord: 906 Overgeslagen: 2



ANTWOORDKEUZEN	REACTIES	
2 stuks	5.63%	51
3 stuks	42.83%	388
4 stuks	32.56%	295
5 stuks	3.86%	35
6 stuks	1.66%	15
Ik heb geen voorkeur	11.37%	103
N.v.t. Ik woon in een flat/appartement en heb geen eigen containers op eigen perceel.	2.10%	19
<b>TOTAAL</b>		<b>906</b>

V14 Zie de afbeelding hierboven. Stel, er staat op vaste locaties en tijden een bus waar u grover herbruikbaar afval naartoe kunt brengen (maximaal 1 gevulde boodschappentas per keer met bijvoorbeeld kleine elektrische apparaten, klein chemisch afval, hout, harde kunststoffen, piepschuim) en waar u ook advies kunt vragen over afval. Zou u van deze service gebruikmaken?

Beantwoord: 906 Overgeslagen: 2

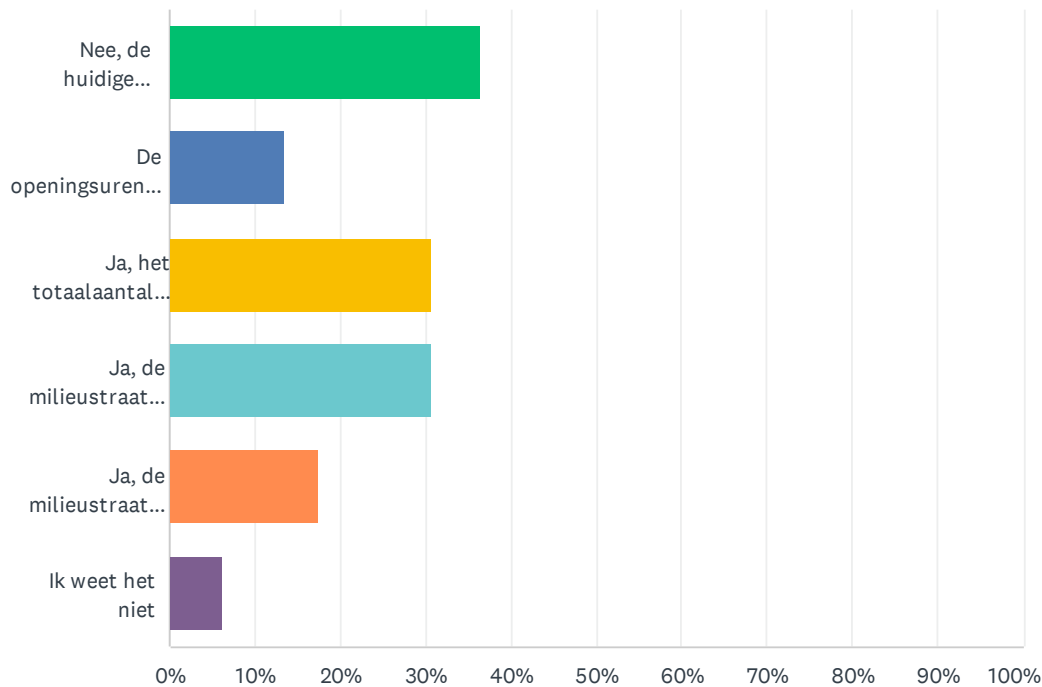


ANTWOORDKEUZEN	REACTIES	
Ik zou er vaak gebruik van maken	21.74%	197
Ik zou er soms gebruik van maken	52.98%	480
Ik zou er geen gebruik van maken	16.67%	151
Dat weet ik niet	8.61%	78
TOTAAL		906



V15 Afval kunt u brengen naar de milieustraat aan de Zuidlaarderweg in Tynaarlo. De openingsuren zijn op woensdag, donderdag en zaterdag van 12.30-15.45 uur en op vrijdag van 8.00-15.45 uur. Vindt u dat milieustraat extra openingsuren moet krijgen?(Meerdere antwoorden mogelijk)

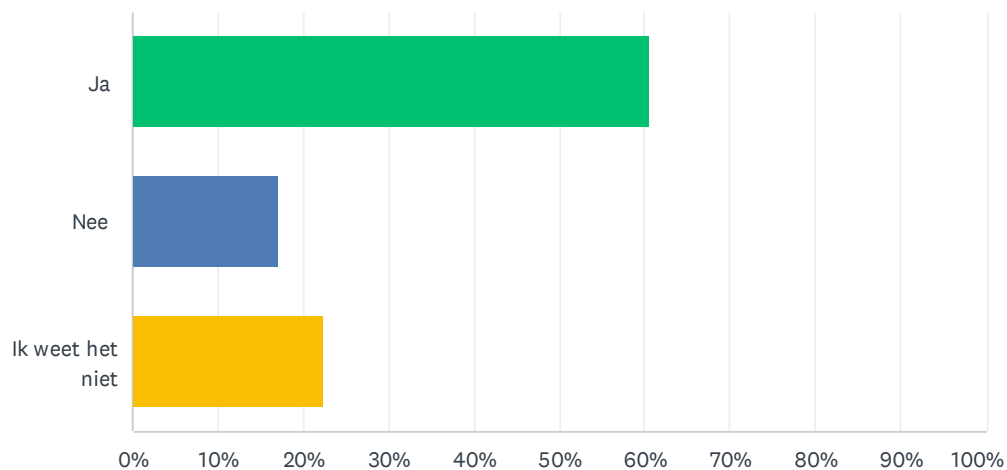
Beantwoord: 905 Overgeslagen: 3



ANTWOORDKEUZEN	REACTIES
Nee, de huidige openingsuren zijn prima	36.46% 330
De openingsuren moet anders worden verdeeld om een doordeweekse avondopenstelling of een verruiming van de openingstijd op zaterdag te realiseren (het totaal aantal openingsuren blijft gelijk aan nu)	13.37% 121
Ja, het totaal aantal openingsuren moet worden verruimd met extra openingsuren	30.61% 277
Ja, de milieustraat zou op zaterdag ruimer open moeten zijn	30.72% 278
Ja, de milieustraat zou op een doordeweekse avond open moeten zijn	17.57% 159
Ik weet het niet	6.19% 56
Totaal aantal respondenten: 905	

V16 Chronisch zieken hebben zonder dat zij hier iets aan kunnen doen vaak meer restafval dan een gemiddeld huishouden. Dit omdat zij hun medisch afval moeten aanbieden via de restafvalcontainer (denk aan stoma- en dialysematerialen of incontinentiematerialen). Zij betalen gemiddeld € 50 per jaar meer. Vindt u dat de gemeente een regeling moet aanbieden om chronisch zieken financieel tegemoet te komen?

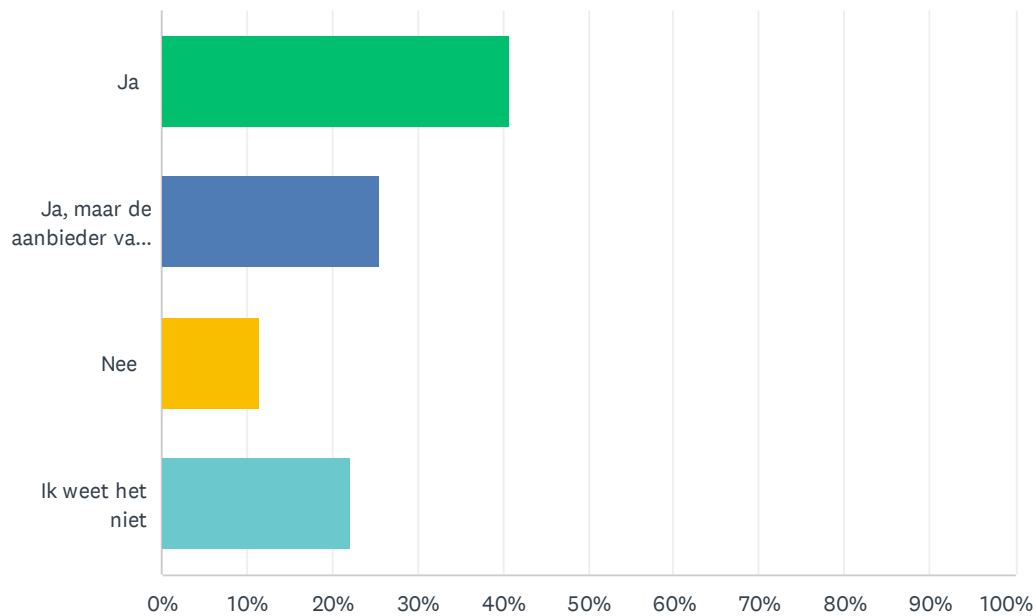
Beantwoord: 905 Overgeslagen: 3



ANTWOORDKEUZEN	REACTIES	
Ja	60.55%	548
Nee	17.02%	154
Ik weet het niet	22.43%	203
TOTAAL		905

V17 Wegwerpluiers en incontinentiematerialen gaan nu bij het restafval. Er is een mogelijkheid om wegwerpluiers en incontinentiematerialen apart te verwerken en te recyclen. Dat zorgt voor minder restafval. De verwerkingskosten voor luiers en incontinentiematerialen zijn nog hoog, waardoor een apart inzamelsysteem voor hogere kosten zorgt. Wilt u dat de gemeente aparte brenglocaties voor luiers en incontinentiematerialen maakt?

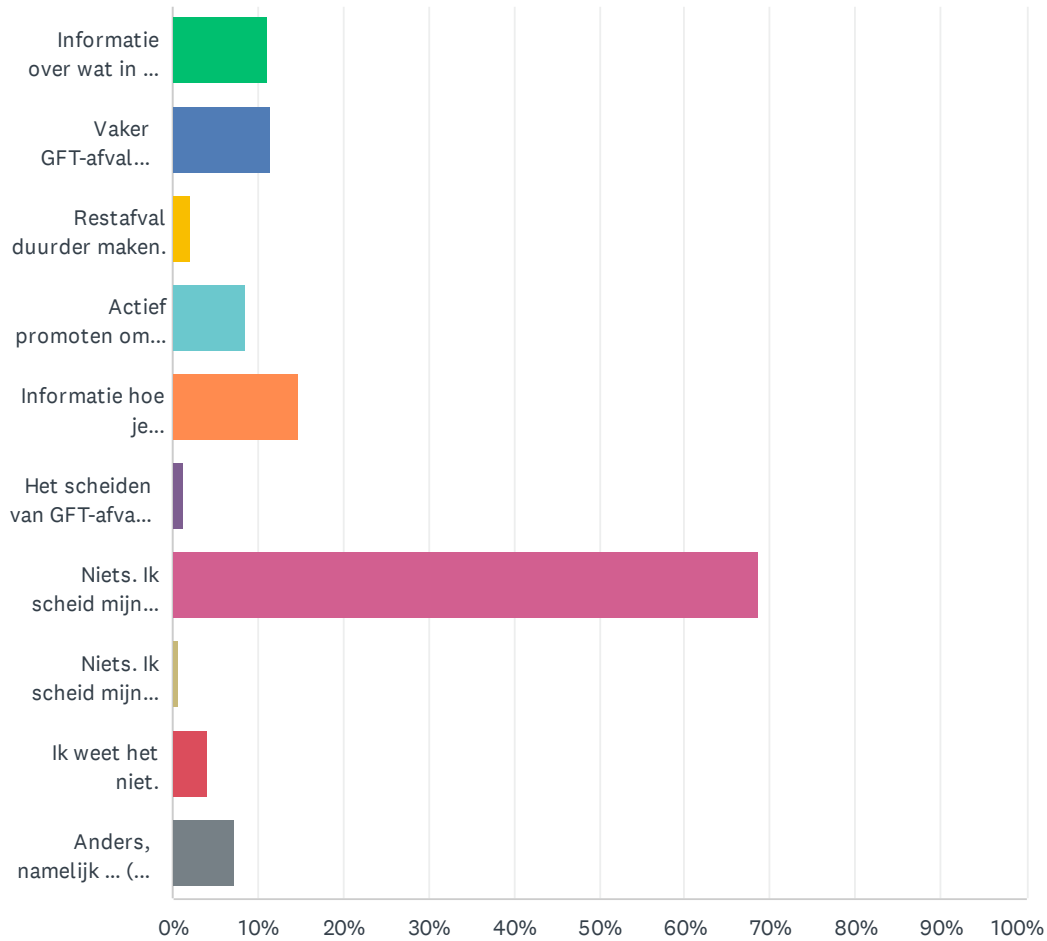
Beantwoord: 905 Overgeslagen: 3



ANTWOORDKEUZEN	REACTIES	
Ja	40.66%	368
Ja, maar de aanbieder van wegwerpluiers moet dit zelf betalen	25.52%	231
Nee	11.60%	105
Ik weet het niet	22.21%	201
TOTAAL		905

# V18 Wat zou u helpen het GFT-afval beter gescheiden te houden van het restafval?(Meerdere antwoorden mogelijk)

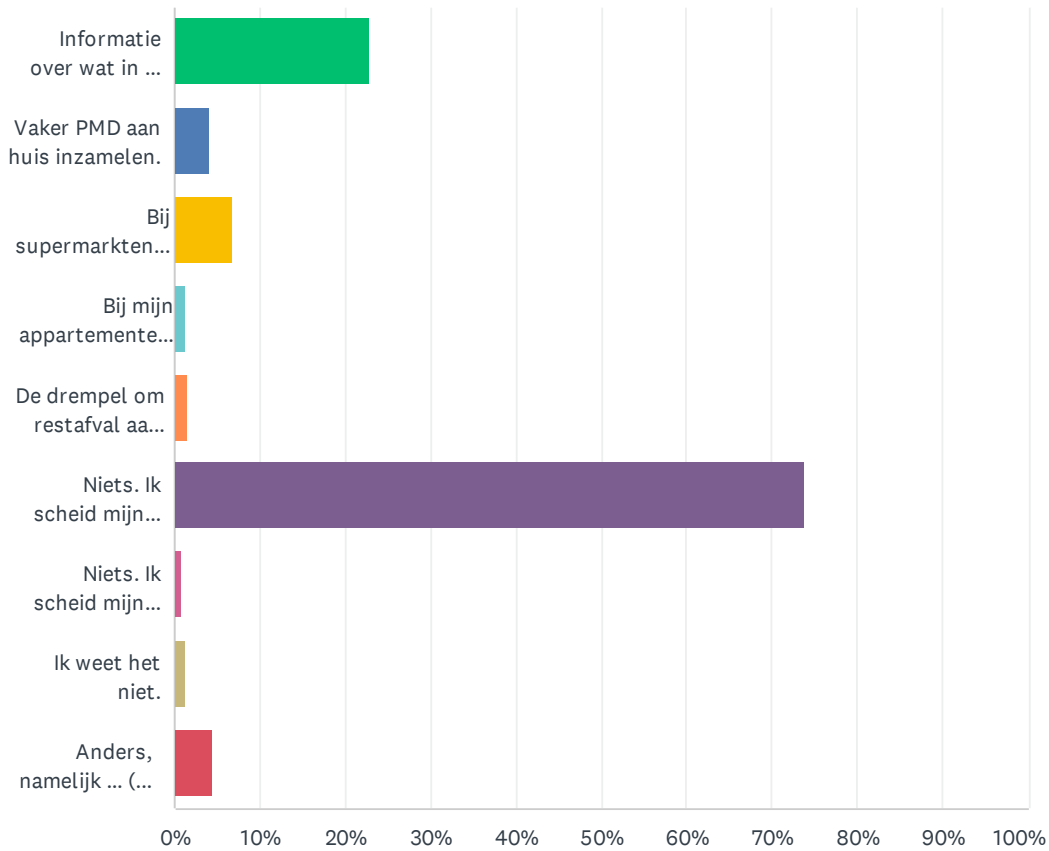
Beantwoord: 905 Overgeslagen: 3



ANTWOORDKEUZEN	REACTIES	
Informatie over wat in de groene container mag. Dat is mij nog onvoldoende duidelijk.	11.16%	101
Vaker GFT-afval inzamelen.	11.60%	105
Restafval duurder maken.	2.10%	19
Actief promoten om GFT-afval zelf te composteren.	8.62%	78
Informatie hoe je stankoverlast in de groene container tegen kan gaan.	14.70%	133
Het scheiden van GFT-afval mogelijk maken. Ik kan het nu nog niet gescheiden van mijn restafval aanbieden.	1.33%	12
Niets. Ik scheid mijn GFT-afval al goed.	68.73%	622
Niets. Ik scheid mijn GFT-afval niet en wil dat ook niet gaan doen.	0.66%	6
Ik weet het niet.	3.98%	36
Anders, namelijk ... (vul aan)	7.18%	65
Totaal aantal respondenten: 905		

## V19 Wat zou u helpen plastic verpakkingsafval, metalen verpakkingen en drankenkartons (PMD) beter gescheiden te houden van het restafval? (Meerdere antwoorden mogelijk)

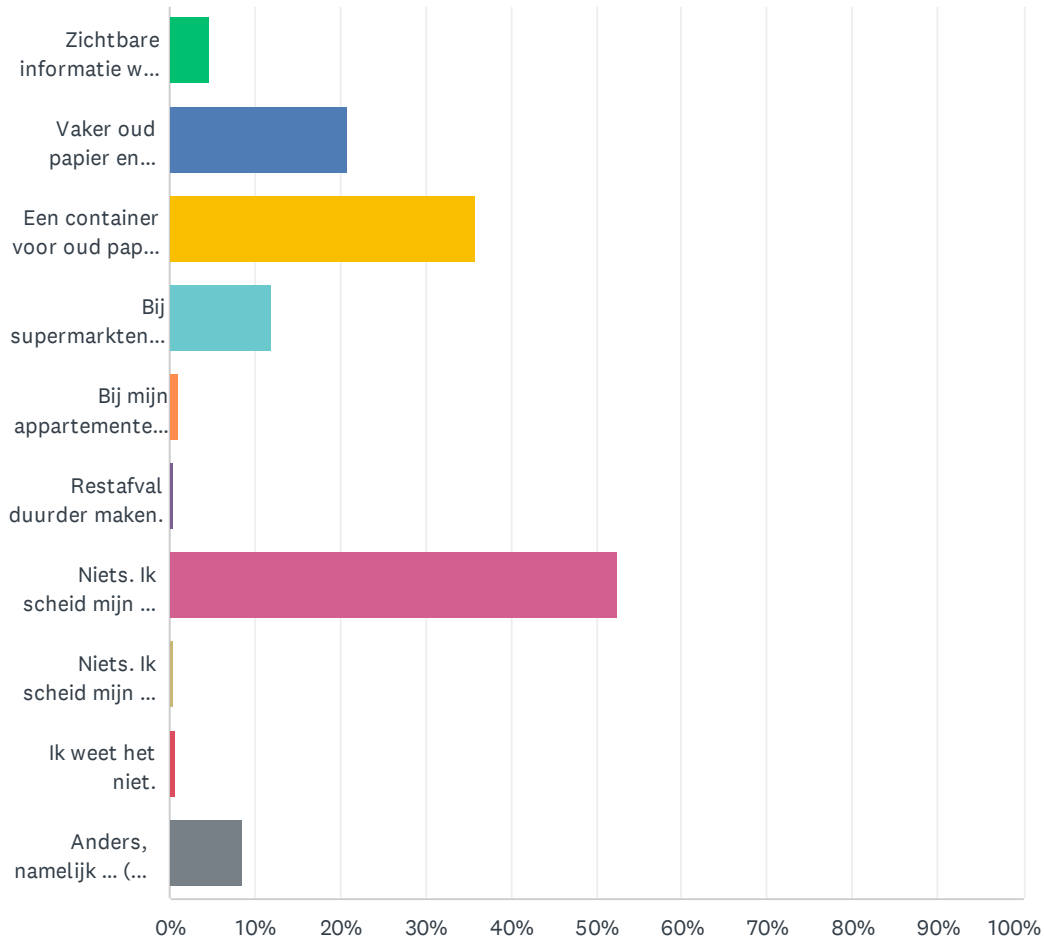
Beantwoord: 906 Overgeslagen: 2



ANTWOORDKEUZEN	REACTIES	
Informatie over wat in de PMD-container mag. Dat is mij nog onvoldoende duidelijk.	22.85%	207
Vaker PMD aan huis inzamelen.	3.97%	36
Bij supermarkten ook verzamelcontainers plaatsen om PMD sneller kwijt te kunnen.	6.73%	61
Bij mijn appartementencomplex een verzamelcontainer plaatsen.	1.21%	11
De drempel om restafval aan te bieden verder verhogen. Dan ga ik mijn afval, en dus ook mijn PMD-afval, nog beter scheiden.	1.55%	14
Niets. Ik scheid mijn PMD-afval al goed.	73.73%	668
Niets. Ik scheid mijn PMD-afval niet van mijn restafval en wil dat ook niet gaan doen.	0.88%	8
Ik weet het niet.	1.21%	11
Anders, namelijk ... (vul aan)	4.53%	41
Totaal aantal respondenten: 906		

## V20 Wat zou u helpen oud papier en karton beter gescheiden te houden van het restafval? (Meerdere antwoorden mogelijk):

Beantwoord: 907 Overgeslagen: 1

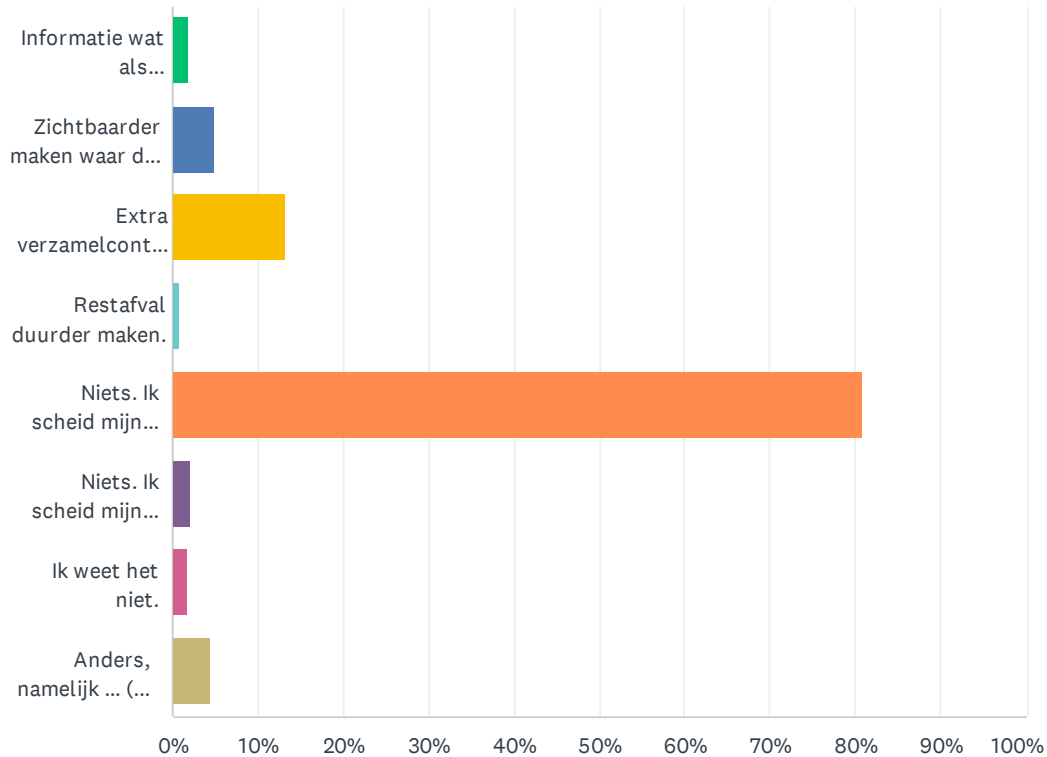




ANTWOORDKEUZEN	REACTIES	
Zichtbare informatie wat als oud papier en karton aangeboden mag worden. Dat is mij nog onvoldoende duidelijk.	4.63%	42
Vaker oud papier en karton aan huis ophalen.	20.84%	189
Een container voor oud papier en karton aan huis.	35.83%	325
Bij supermarkten ook verzamelcontainers plaatsen om oud papier en karton sneller kwijt te kunnen.	12.02%	109
Bij mijn appartementencomplex een verzamelcontainer plaatsen in plaats van de huidige inzamelwijze.	1.10%	10
Restafval duurder maken.	0.44%	4
Niets. Ik scheid mijn oud papier en karton al goed.	52.48%	476
Niets. Ik scheid mijn oud papier en karton niet van mijn restafval en wil dat ook niet gaan doen.	0.33%	3
Ik weet het niet.	0.66%	6
Anders, namelijk ... (vul aan)	8.60%	78
Totaal aantal respondenten: 907		

## V21 Wat zou u helpen om glasverpakkingen beter gescheiden te houden van het restafval? (Meerdere antwoorden mogelijk)

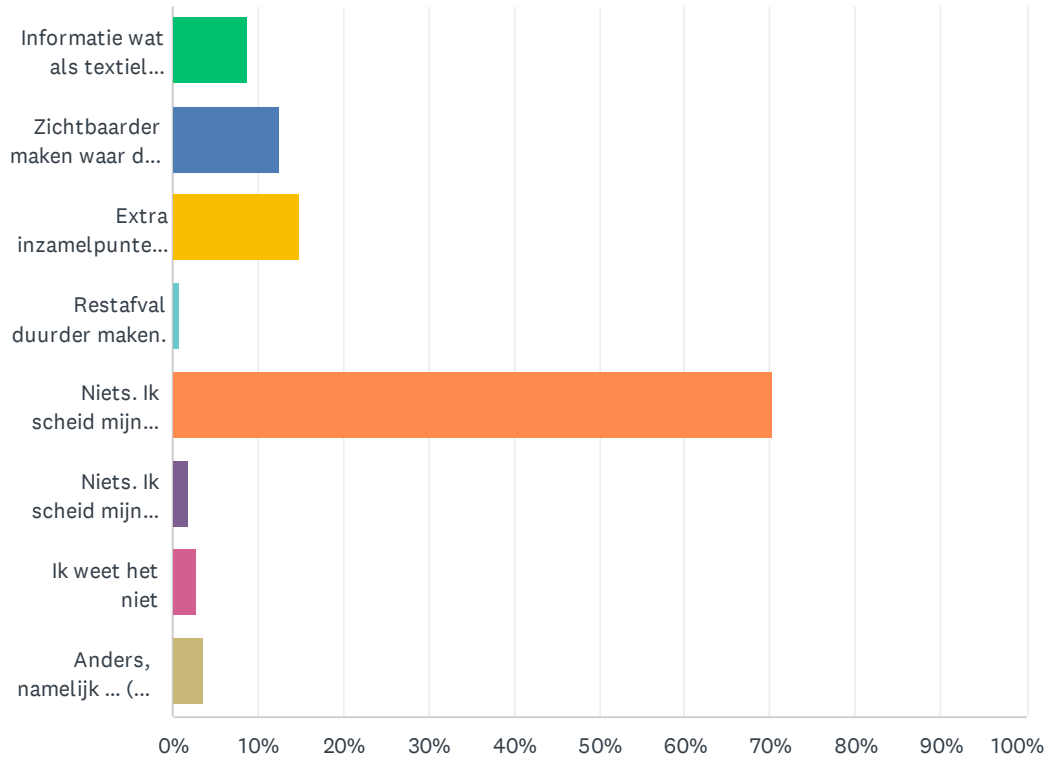
Beantwoord: 908 Overgeslagen: 0



ANTWOORDKEUZEN	REACTIES
Informatie wat als glasverpakking aangeboden mag worden. Dat is mij nog onvoldoende duidelijk.	1.98% 18
Zichtbaarder maken waar de verzamelcontainers voor glasverpakkingen staan.	4.85% 44
Extra verzamelcontainers voor glasverpakkingen plaatsen.	13.33% 121
Restafval duurder maken.	0.88% 8
Niets. Ik scheid mijn glasverpakkingen al goed.	80.73% 733
Niets. Ik scheid mijn glasverpakkingen niet van mijn restafval en wil dat ook niet gaan doen.	2.20% 20
Ik weet het niet.	1.76% 16
Anders, namelijk ... (vul aan)	4.41% 40
Totaal aantal respondenten: 908	

## V22 Wat zou u helpen om textiel beter gescheiden te houden van het restafval?(Meerdere antwoorden mogelijk)

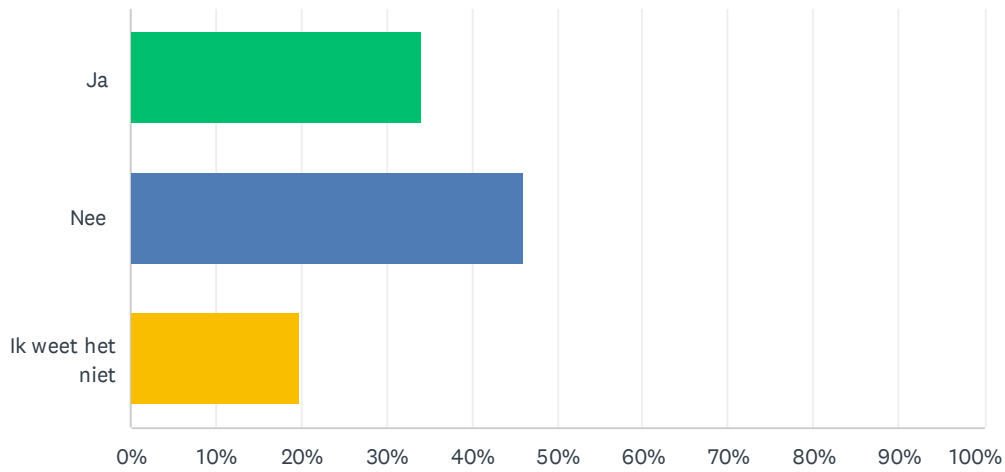
Beantwoord: 906 Overgeslagen: 2



ANTWOORDKEUZEN	REACTIES	
Informatie wat als textiel aangeboden mag worden. Dat is mij nog onvoldoende duidelijk.	8.72%	79
Zichtbaarder maken waar de verzamelcontainers voor textiel staan.	12.58%	114
Extra inzamelpunten voor textiel creëren.	14.90%	135
Restafval duurder maken.	0.88%	8
Niets. Ik scheid mijn textiel al goed.	70.31%	637
Niets. Ik scheid mijn textiel niet van mijn restafval en wil dat ook niet gaan doen.	1.88%	17
Ik weet het niet	2.76%	25
Anders, namelijk ... (vul aan)	3.53%	32
Totaal aantal respondenten: 906		

## V23 Vallen de openbare gemeentelijke afvalbakken u voldoende op?

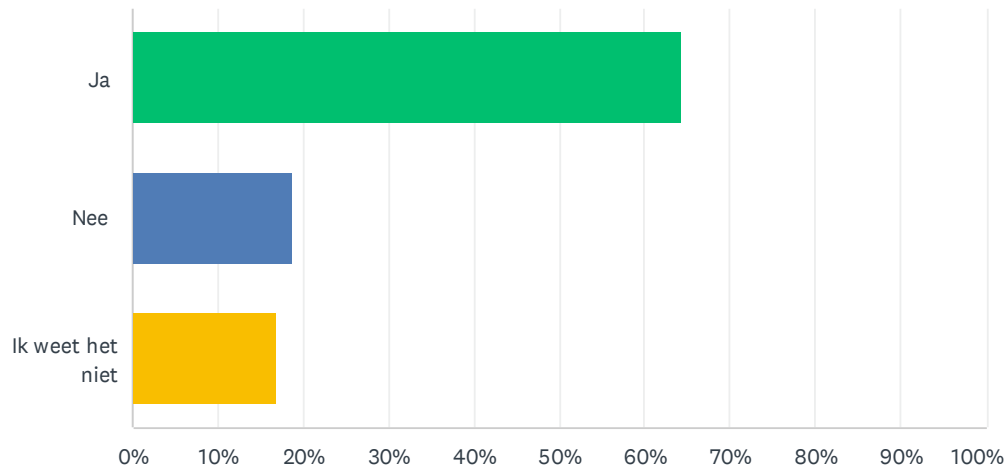
Beantwoord: 906 Overgeslagen: 2



ANTWOORDKEUZEN	REACTIES	
Ja	34.11%	309
Nee	46.03%	417
Ik weet het niet	19.87%	180
TOTAAL		906

## V24 Bent u van mening dat de plaatsing van extra afvalbakken leidt tot minder zwerfafval op straat?

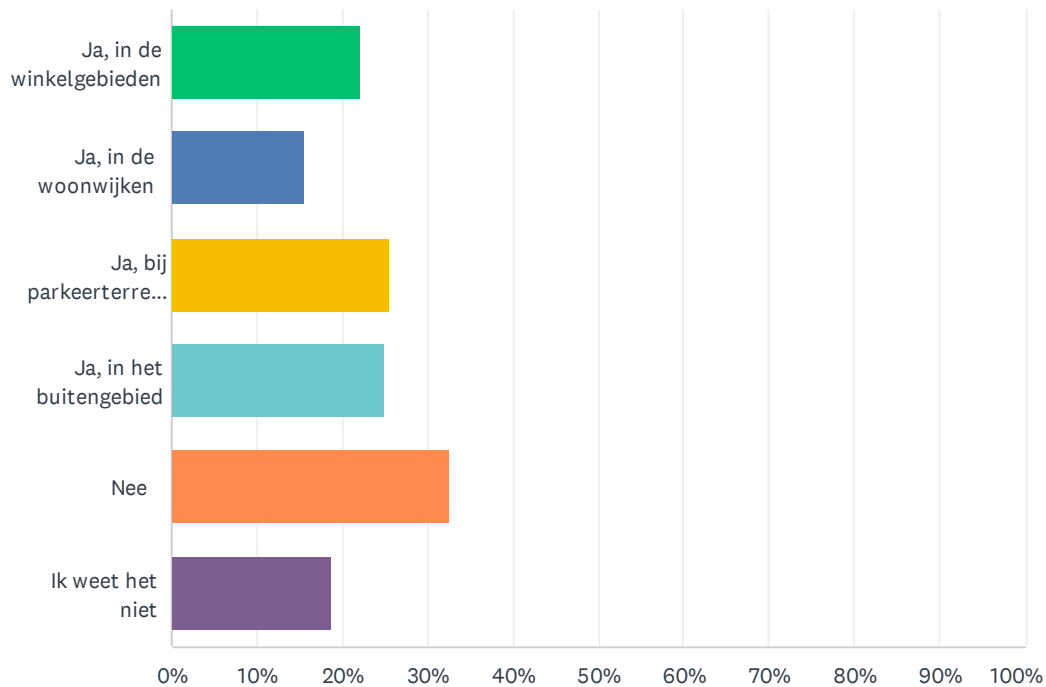
Beantwoord: 903 Overgeslagen: 5



ANTWOORDKEUZEN	REACTIES	
Ja	64.45%	582
Nee	18.72%	169
Ik weet het niet	16.83%	152
<b>TOTAAL</b>		<b>903</b>

V25 Het plaatsen van extra afvalbakken zorgt voor hogere kosten en een stijging van de afvalstoffenheffing. Vindt u dat er meer afvalbakken geplaatst moeten worden in onze gemeente? (Meerdere antwoorden mogelijk)

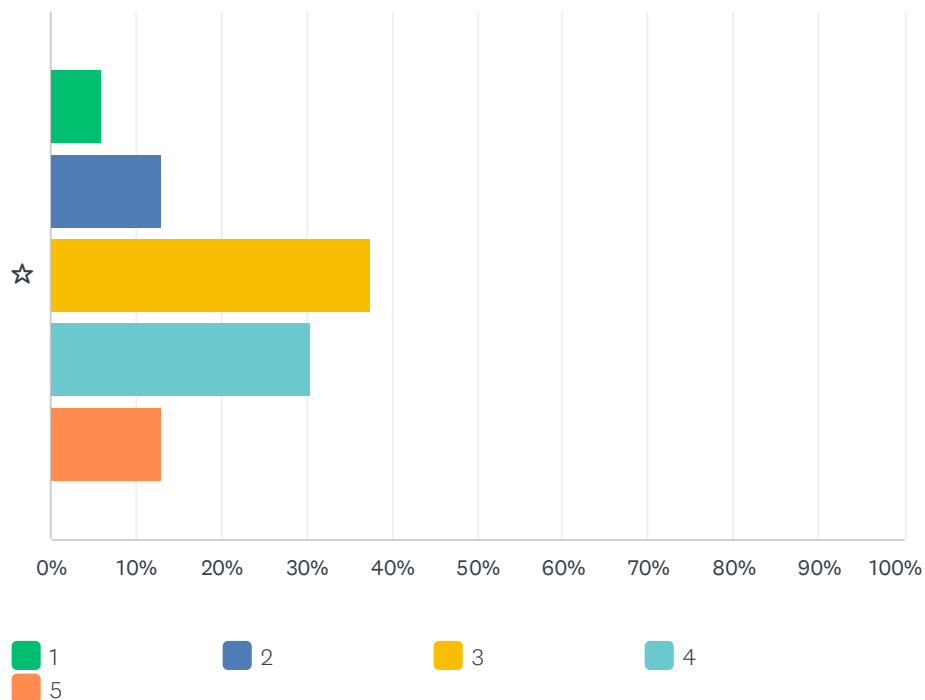
Beantwoord: 908 Overgeslagen: 0



ANTWOORDKEUZEN	REACTIES
Ja, in de winkelgebieden	22.25% 202
Ja, in de woonwijken	15.64% 142
Ja, bij parkeerterreinen	25.55% 232
Ja, in het buitengebied	25.00% 227
Nee	32.60% 296
Ik weet het niet	18.72% 170
Totaal aantal respondenten: 908	

V26 Geef aan in hoeverre de volgende stelling voor u geldt: “Ik probeer afval zoveel als mogelijk te voorkomen door bewust inkopen te doen en zo min mogelijk weg te gooien”. (1 ster = ik voorkom afval niet actief, tot 5 sterren = ik voorkom afval heel actief).

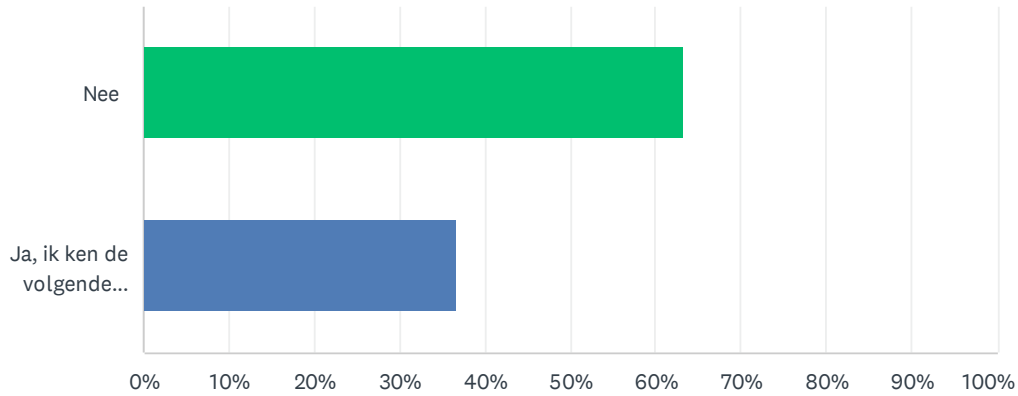
Beantwoord: 873 Overgeslagen: 35



	1	2	3	4	5	TOTAAL	GEWOGEN GEMIDDELDE
☆	5.96%	12.94%	37.46%	30.58%	13.06%	873	3.32
	52	113	327	267	114		

## V27 Kent u in de regio locaties/winkels die herbruikbare producten aannemen voor een tweede leven?

Beantwoord: 904 Overgeslagen: 4

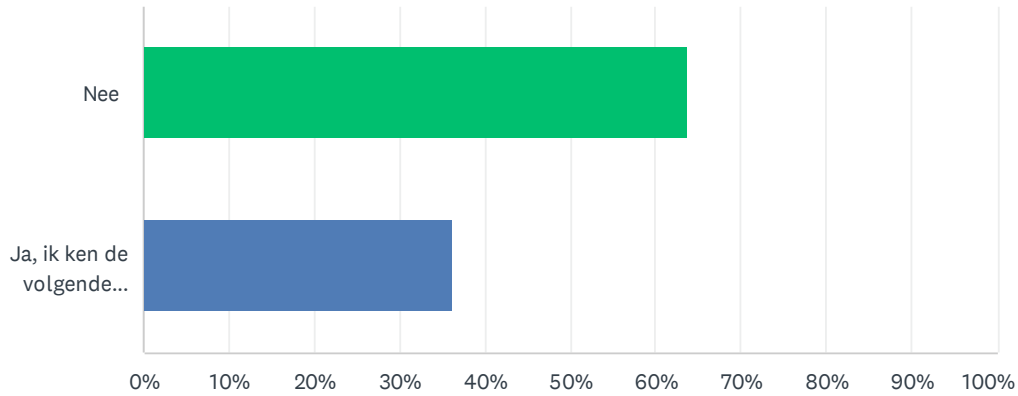


ANTWOORDKEUZEN	REACTIES	
Nee	63.38%	573
Ja, ik ken de volgende locaties/winkels in de volgende plaatsen ... (vul aan)	36.62%	331
TOTAAL		904



## V28 Kent u in de regio locaties waar kapotte huishoudelijke producten gratis (of tegen een kleine vergoeding) gerepareerd worden?

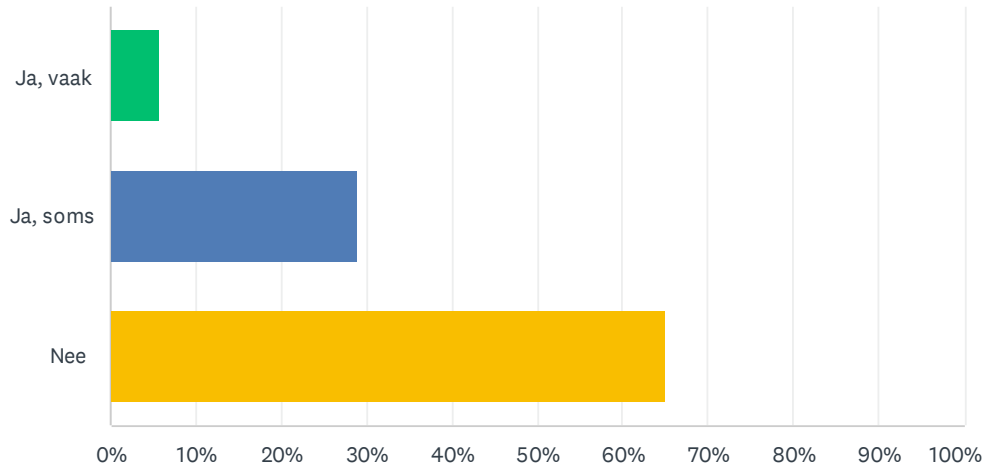
Beantwoord: 905 Overgeslagen: 3



ANTWOORDKEUZEN	REACTIES	
Nee	63.65%	576
Ja, ik ken de volgende locaties in de volgende plaatsen ... (vul aan)	36.35%	329
<b>TOTAAL</b>		<b>905</b>

## V29 Maakt u zelf gebruik van de locaties die herbruikbare producten innemen of kapotte huishoudelijke producten maken?

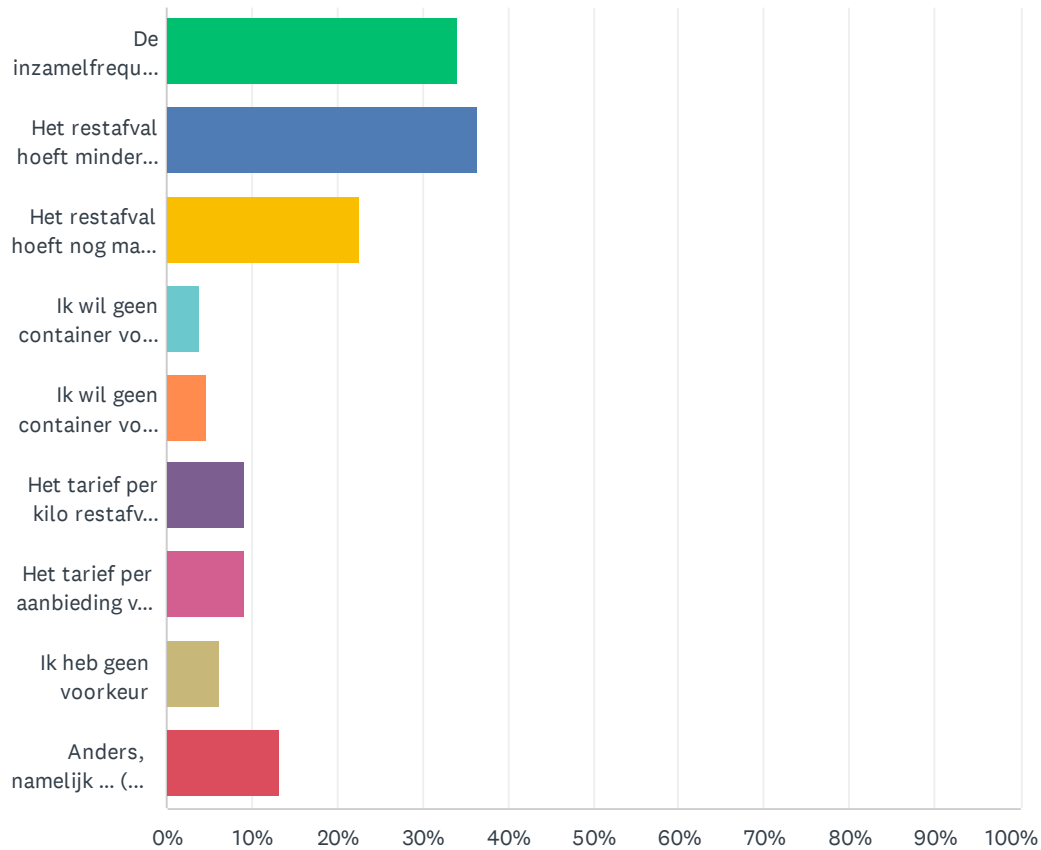
Beantwoord: 906 Overgeslagen: 2



ANTWOORDKEUZEN	REACTIES	
Ja, vaak	5.85%	53
Ja, soms	29.03%	263
Nee	65.12%	590
<b>TOTAAL</b>		<b>906</b>

V30 De druk om restafval te voorkomen wordt steeds hoger. In 2050 mag er geen restafval meer zijn. Welke toekomstige mogelijkheid van restafvalinzameling spreekt u op weg naar dit doel het meest aan? (Meerdere antwoorden mogelijk)

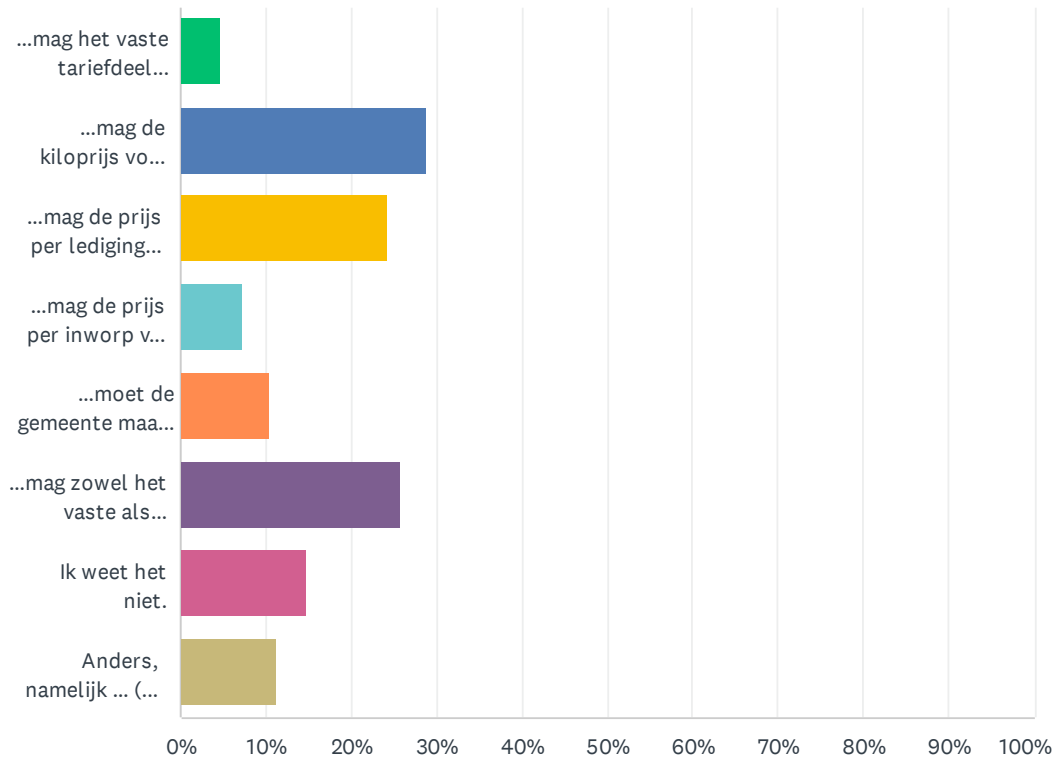
Beantwoord: 907 Overgeslagen: 1



ANTWOORDKEUZEN	REACTIES	
De inzamelfrequentie moet blijven zoals die is, eens per 2 weken.	34.18%	310
Het restafval hoeft minder vaak dan eens per 2 weken opgehaald te worden.	36.38%	330
Het restafval hoeft nog maar 1x per 6 weken opgehaald te worden.	22.60%	205
Ik wil geen container voor restafval op mijn perceel. Ik breng het restafval liever naar een verzamelcontainer in de buurt of bij een supermarkt wanneer het mij uitkomt.	3.75%	34
Ik wil geen container voor restafval op mijn perceel. Ik scheid mijn afval al zo goed dat ik het beetje restafval dat ik nog heb wil aanbieden via een "koopzak" voor restafval. Deze koopzak zet ik aan straat tijdens de inzamelronde voor restafval. Hoe minder restafval, hoe minder zakken gekocht hoeven te worden.	4.74%	43
Het tarief per kilo restafval mag verhoogd worden om de drempel om restafval aan te bieden te verhogen.	9.26%	84
Het tarief per aanbieding van de restafvalcontainer/restafvalzak mag verhoogd worden om de drempel om restafval aan te bieden te verhogen.	9.15%	83
Ik heb geen voorkeur	6.28%	57
Anders, namelijk ... (vul aan)	13.23%	120
Totaal aantal respondenten: 907		

## V31 Vul aan: "Om de maatregelen te kunnen betalen die volgens u zouden bijdragen aan een verbeterde dienstverlening en betere afvalscheiding ... (Meerdere antwoorden mogelijk)

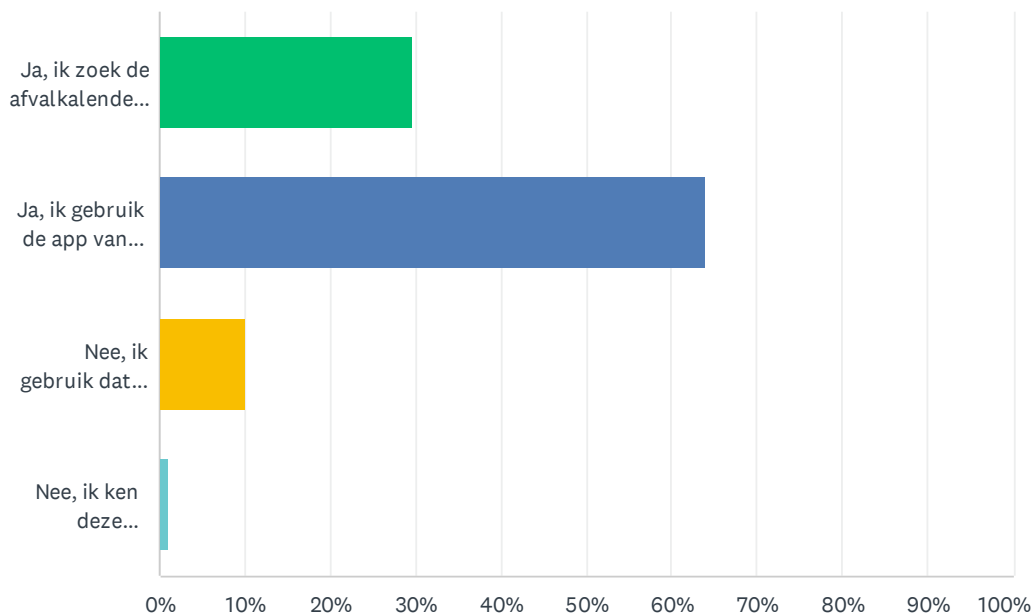
Beantwoord: 906 Overgeslagen: 2



ANTWOORDKEUZEN	REACTIES	
...mag het vaste tariefdeel (vastrecht) van de afvalstoffenheffing omhoog."	4.75%	43
...mag de kiloprijs voor het aanbieden van restafval omhoog."	28.81%	261
...mag de prijs per lediging van de restafvalcontainer omhoog."	24.39%	221
...mag de prijs per inworp van een restafvalzak in de verzamelcontainer omhoog."	7.28%	66
...moet de gemeente maar beslissen wat nodig is."	10.38%	94
...mag zowel het vaste als variabele tariefdeel niet voor worden verhoogd."	25.83%	234
Ik weet het niet.	14.79%	134
Anders, namelijk ... (vul aan)	11.26%	102
Totaal aantal respondenten: 906		

### V32 Maakt u gebruik van de digitale afvalkalender via [www.mijnafvalwijzer.nl](http://www.mijnafvalwijzer.nl) of via de app van Afvalwijzer? (Meerdere antwoorden mogelijk)

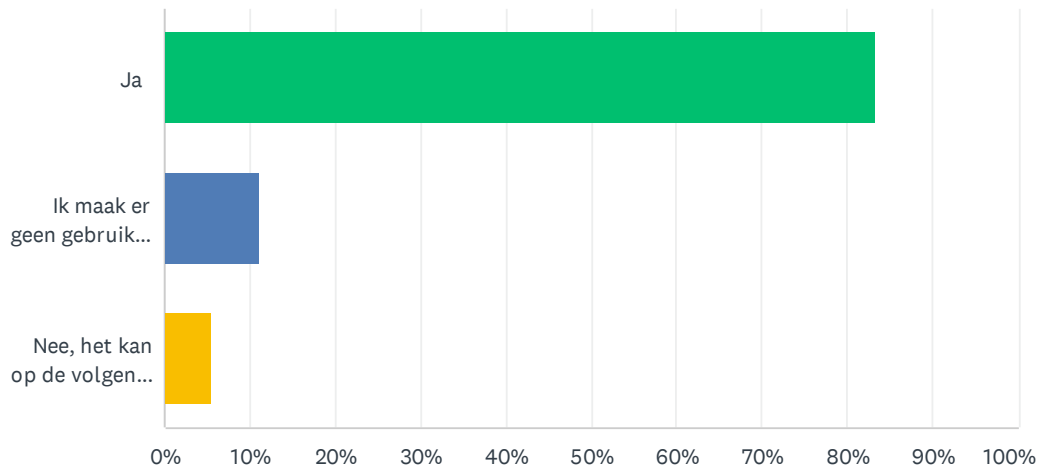
Beantwoord: 908 Overgeslagen: 0



ANTWOORDKEUZEN	REACTIES	
Ja, ik zoek de afvalkalender altijd via de website <a href="http://www.mijnafvalwijzer.nl">www.mijnafvalwijzer.nl</a>	29.74%	270
Ja, ik gebruik de app van Afvalwijzer voor mijn afvalkalender	63.99%	581
Nee, ik gebruik dat niet	10.02%	91
Nee, ik ken deze mogelijkheid niet	1.10%	10
Totaal aantal respondenten: 908		

### V33 Vindt u mijnafvalwijzer gebruiksvriendelijk?

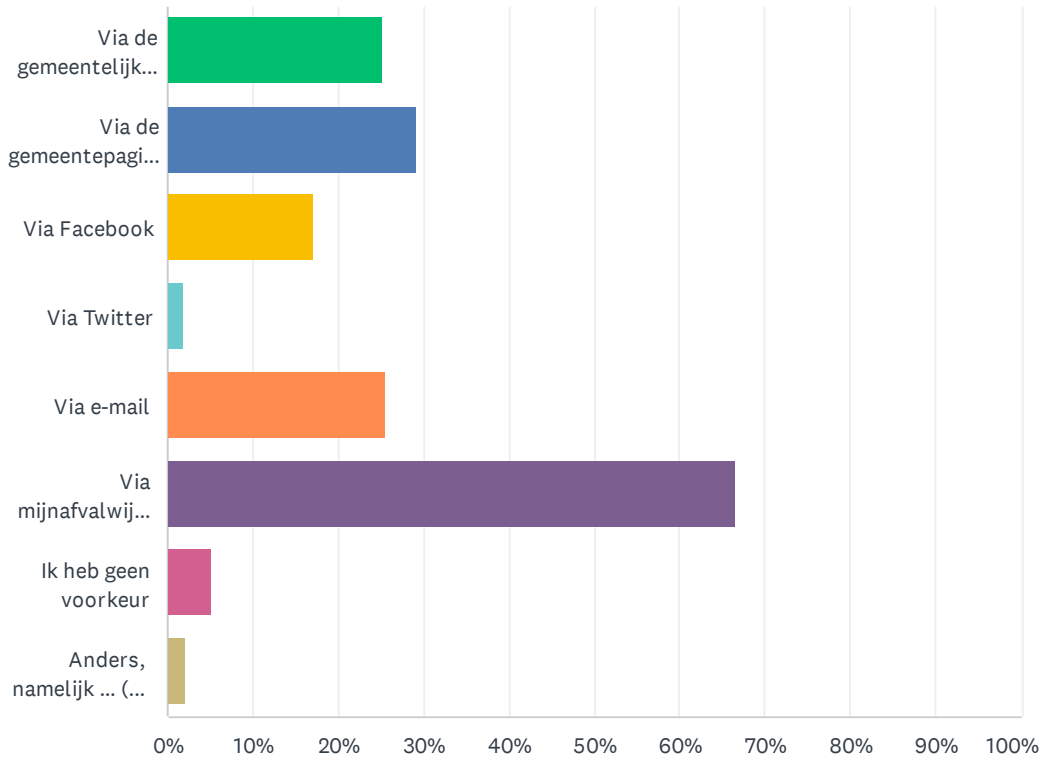
Beantwoord: 907 Overgeslagen: 1



ANTWOORDKEUZEN	REACTIES	
Ja	83.35%	756
Ik maak er geen gebruik van	11.14%	101
Nee, het kan op de volgende punten beter ... (vul aan)	5.51%	50
<b>TOTAAL</b>		<b>907</b>

### V34 Via welke mediakanalen wordt u het liefst over afval geïnformeerd? (Meerdere antwoorden mogelijk)

Beantwoord: 908 Overgeslagen: 0

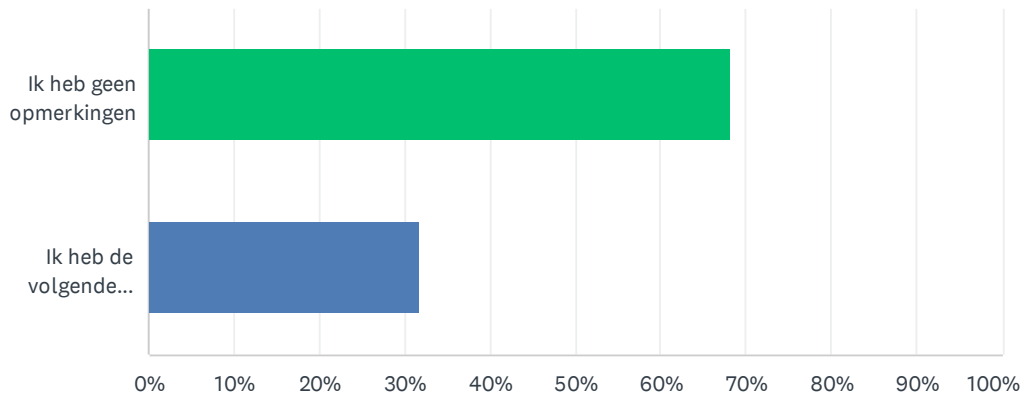


ANTWOORDKEUZEN	REACTIES	
Via de gemeentelijke website	25.22%	229
Via de gemeentepagina in de lokale krant	29.19%	265
Via Facebook	17.07%	155
Via Twitter	1.98%	18
Via e-mail	25.66%	233
Via mijnafvalwijzer.nl of de Afvalwijzer-app	66.63%	605
Ik heb geen voorkeur	5.18%	47
Anders, namelijk ... (vul aan)	2.20%	20
Totaal aantal respondenten: 908		



## V35 Als u nog opmerkingen heeft, dan kunt u deze hier kwijt

Beantwoord: 884 Overgeslagen: 24



ANTWOORDKEUZEN	REACTIES	
Ik heb geen opmerkingen	68.33%	604
Ik heb de volgende opmerking(en):	31.67%	280
TOTAAL		884